




UNAH
UNIVERSIDAD NACIONAL
AUTÓNOMA DE HONDURAS



**MINISTERIO
PÚBLICO**
REPÚBLICA DE HONDURAS

ISSN 2225-5133

Observatorio de la Violencia

MORTALIDAD Y OTROS

Edición No. 69, agosto 2024

BOLETÍN
Enero - diciembre 2023

PRESENTACIÓN

La Universidad Nacional Autónoma de Honduras (UNAH) por medio del Observatorio Nacional de la Violencia (ONV) adscrito al Instituto Universitario en Democracia, Paz y Seguridad (IUDPAS) de la Facultad de Ciencias Sociales, presenta el boletín No. 69 sobre Mortalidad y Otros, edición enero a diciembre de 2023, con el propósito de brindar una aproximación al fenómeno de la violencia y criminalidad del país, como medio para la formulación de estrategias de prevención y la generación de políticas públicas en materia de seguridad ciudadana en un contexto que amenaza la convivencia y la calidad de vida.

Los datos que se presentan en el boletín son el resultado del proceso que sigue la Mesa Interinstitucional de Validación de Muertes por Causa Externa integrada, además del Observatorio Nacional de la Violencia (ONV-IUDPAS-UNAH), por la Policía Nacional, el Ministerio Público por medio de la Dirección General de Medicina Forense y el Registro Nacional de las Personas, instituciones que proporcionan información sobre muertes por causa externa, registros de levantamientos y autopsias realizadas en todo el país, datos sobre evaluaciones a mujeres agredidas, menores maltratados, delitos sexuales y los casos sobre incidencia delictiva.

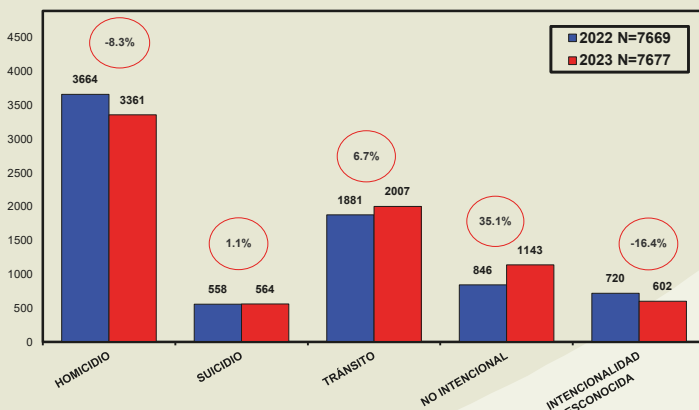
De manera complementaria, y con el fin de tener una interpretación sobre el contexto de los hechos, patrones y dinámicas de las muertes violentas, el ONV-IUDPAS-UNAH incorpora el monitoreo diario de la criminalidad publicada en los principales medios de comunicación escritos y multimedia del país.

Los hechos sobre violencia y criminalidad registrados por el ONV-IUDPAS-UNAH, fueron analizados en tiempo, persona y lugar, a través de tendencias, comportamientos y tasas calculadas con base a las proyecciones de población ajustadas por el Instituto Nacional de Estadística (INE) que para el año 2023 registra 9 745 149 habitantes.

El ONV-IUDPAS-UNAH expresa su agradecimiento a las instituciones que conforman la Mesa Interinstitucional de Validación por su compromiso en brindar datos y les invita a facilitarlos de manera transparente, completa y oportuna, con miras a la mejora continua en la calidad de la información. También se reconoce el apoyo de los Centros Universitarios Regionales de la UNAH a través de los Observatorios Regionales de la Violencia, en evidenciar la situación a nivel local y ser fuente objetiva y confiable.

MUERTES VIOLENTAS Y NO INTENCIONALES ENERO — DICIEMBRE DE 2023

GRÁFICA 1
MUERTES POR CAUSA EXTERNA
EN NÚMERO DE CASOS
COMPARATIVO ENERO - DICIEMBRE 2022 - 2023



Fuente: Observatorio Nacional de la Violencia - UNAH - Honduras con datos de Policía Nacional/ Dirección General de Medicina Forense / Registro Nacional de las Personas

En 2023, Honduras registró 7677 muertes por causa externa, 8 más en comparación al año anterior.

Los datos desagregados muestran que el homicidio es la principal manera de muerte violenta con 3361 víctimas, 8.3% menos que en 2022. Le siguen las muertes por evento de tránsito o siniestralidad vial con 2007 víctimas, cifra que representa un incremento del 6.7% en relación al mismo periodo del año anterior.

Las muertes no intencionales sumaron 1143 casos y los suicidios 564. Ambas, en comparación con 2022, muestran incrementos de 35.1% (297) y 1.1% (6), respectivamente.

Las muertes por intencionalidad desconocida fueron 602: pendientes de investigación policial 87.0%, en estudio 5.5% e indeterminadas 7.5%. Esta categoría muestra una disminución del 16.4% respecto al 2022. (Gráfica 1)

Muerte por causa externa: muerte que no es producto de una patología, ya sea una muerte intencional, no intencional o auto-infligida.

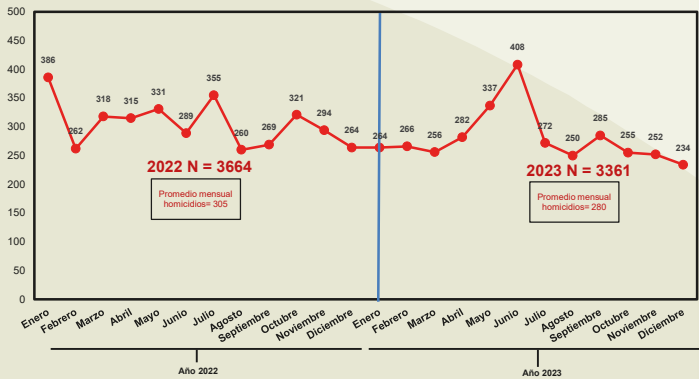
Homicidio: muerte violenta intencional provocada por un agresor.

Accidental: muerte violenta no intencional, por ejemplo, asfixia, caída, ahogamiento, etc.

Suicidio: muerte autoinfligida que también se denomina violenta porque es provocada intencionalmente por la víctima.

HOMICIDIOS

GRÁFICA 2
TENDENCIA DE MUERTES DE HOMICIDIO POR MES EN NÚMERO DE CASOS COMPARATIVO ENERO - DICIEMBRE 2022 - 2023



Fuente: Observatorio Nacional de la Violencia - UNAH - Honduras con datos de Policía Nacional Dirección General de Medicina Forense / Registro Nacional de las Personas

HOMICIDIOS EN CIFRAS

- La tasa nacional de homicidios fue de **34.5** pccmh.
- Entre 2004 y 2023 se registraron **90 388** homicidios.
- En 2023 se reportaron **3361** homicidios, **303** menos que el año anterior.
- En promedio, se registraron **280** víctimas mensuales y **9** diarias.
- **39.9%** de los casos ocurrieron durante **sábados** y **domingos**.
- Los departamentos de **Cortés, Francisco Morazán, Olancho, Colón, Yoro y Comayagua** acumularon el **63.9%** del total de homicidios.
- El arma de fuego fue el instrumento utilizado en **71.6%** de los casos.
- Se reportaron **411** víctimas mujeres, en promedio **34** cada mes.

El promedio mensual de homicidios fue 280, 9 diarios. El mes de mayor incidencia fue junio con 408 muertes; de las víctimas, 46 fueron mujeres que perdieron la vida al interior de la Penitenciaría Nacional Femenina de Adaptación Social (PNFAS). Otros meses que presentaron alta incidencia de homicidios fueron mayo y septiembre, con 337 y 285, respectivamente.

Al comparar los datos con las estadísticas del año anterior, los meses de enero (-31.6%) y julio (-23.4%) mostraron mayor reducción de muertes, en contraste, junio presentó el mayor incremento con 41.2%. (Gráfica 2)

GRÁFICA 3
MUERTES POR HOMICIDIO SEGÚN DÍA DE OCURRENCIA ENERO - DICIEMBRE 2023



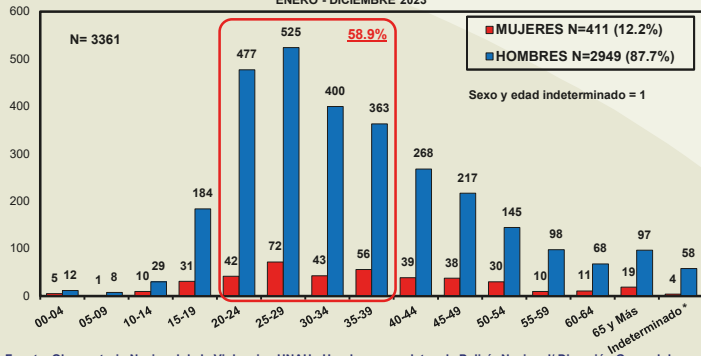
Fuente: Observatorio Nacional de la Violencia - Honduras - con datos de Policía Nacional / Dirección General de Medicina Forense / Registro Nacional de las Personas

Durante 2023, el segundo trimestre reportó la mayor incidencia de homicidios al acumular el 30.5% del total. Por otro lado, el cuarto trimestre registró la menor incidencia (22.0%). El domingo fue el día con la mayor cantidad de homicidios con 712 muertes que representan el 21.2% del total de víctimas, seguido por los sábados que alcanzaron el 18.7%. En el otro extremo, se ubica el miércoles con 351 homicidios. Las fechas con mayor incidencia fueron en junio: martes 20 con 63 casos, sábado 24 con 26 y el domingo 11 con 24 víctimas. Dos días registraron un homicidio cada uno (viernes 7 de julio y miércoles 13 de diciembre). (Gráfica 3)

Para el ONV las **muertes de intencionalidad desconocida** son aquellas donde las fuentes oficiales no han determinado la manera de muerte por encontrarse pendiente algún eslabón de la cadena de investigación criminal. Estas se clasifican como: pendiente de investigación policial, indeterminadas y en estudio.

HOMICIDIOS

GRÁFICA 4
MUERTES POR HOMICIDIOS POR GRUPOS DE EDAD, SEGÚN SEXO EN NÚMERO DE CASOS ENERO - DICIEMBRE 2023



Fuente: Observatorio Nacional de la Violencia - UNAH - Honduras con datos de Policía Nacional/ Dirección General de Medicina Forense / Registro Nacional de las Personas

*El indeterminado es en relación al grupo de edad

En 2023, Honduras registró 3361 víctimas por homicidio, los hombres representaron el 87.7% y las mujeres el 12.2%.

En cuanto a la edad de las víctimas, el riesgo de morir de manera homicida está presente en todas las edades, el mayor registro de muertes se concentró en el rango etario de 25 a 29 años al sumar 17.8% (597) del total. Los menores de 18 años acumularon 170 casos (34 niñas y 136 niños) y los adultos mayores 195.

Las autoridades no lograron determinar la edad en 63 víctimas. (Gráfica 4)

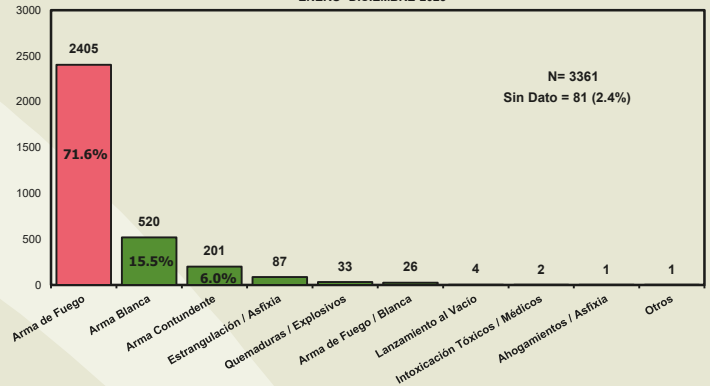
TABLA 1
TASAS ESPECÍFICAS DE HOMICIDIOS POR 100 000 HABITANTES SEGÚN GRUPO DE EDAD Y SEXO ENERO - DICIEMBRE 2023

Grupos de edad	Mujeres	Hombres
00 - 04	1.0	2.4
05 - 09	0.2	1.6
10 - 14	2.1	5.9
15 - 19	6.4	37.9
20 - 24	8.9	106.0
25 - 29	16.1	127.3
30 - 34	10.4	106.5
35 - 39	15.4	110.9
40 - 44	13.1	101.5
45 - 49	15.2	98.7
50 - 54	14.7	80.8
55 - 59	5.9	66.3
60 - 64	8.0	56.9
65 y Más	5.8	35.9
Total	8.2	62.2

Fuente: Observatorio Nacional de la Violencia - UNAH - Honduras con datos de Policía Nacional/ Dirección General de Medicina Forense / Registro Nacional de las Personas / Proyecciones INE 2023

En el año 2023, la tasa específica por grupos de edad y sexo de homicidios por cada cien mil habitantes (pcmh) fue de 8.2 para las mujeres y 62.2 para los hombres. Los datos muestran que la población hondureña es vulnerable de sufrir una muerte homicida durante toda su vida. Respecto al grupo de edad, para los hombres el riesgo aumentó 542.4% al alcanzar los 15 años, mientras que en las mujeres el incremento fue de 204.8% para el mismo grupo etario. Este riesgo se mantiene alto hasta llegar a los 60 años cuando las cifras reportan disminuciones en la tasa de hombres del 14.2% y para las mujeres de 35.6%, sin embargo la vulnerabilidad es elevada considerando la población en ese rango de edad y la esperanza de vida del país. (Tabla 1)

GRÁFICA 5
MUERTES POR HOMICIDIO SEGÚN TIPO DE ARMA / MECANISMO EN NÚMERO DE CASOS ENERO - DICIEMBRE 2023



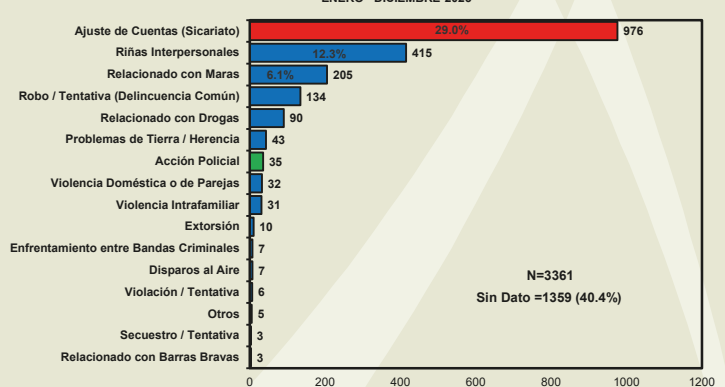
Fuente: Observatorio Nacional de la Violencia - UNAH - Honduras con datos de Policía Nacional/ Dirección General de Medicina Forense / Registro Nacional de las Personas

El arma de fuego fue el instrumento de muerte más utilizado en los homicidios en Honduras durante el 2023, con 2405 víctimas que representan el 71.6% de los casos. En el orden le siguen: el arma blanca con el 15.5% (520) y arma contundente con 6.0% (201).

Otras armas o mecanismos utilizados fueron el estrangulamiento o asfixia (87), quemaduras y explosivos (33), la combinación de arma de fuego y arma blanca (26), lanzamiento al vacío (4), intoxicación por tóxicos o médicos (2) y ahogamiento (1).

En 81 casos las autoridades no pudieron determinar el arma o mecanismo de muerte. (Gráfica 5)

GRÁFICA 6
MUERTES POR HOMICIDIO SEGÚN POSIBLE MÓVIL EN NÚMERO DE CASOS ENERO - DICIEMBRE 2023



Fuente: Observatorio Nacional de la Violencia - UNAH - Honduras con datos de Policía Nacional/ Dirección General de Medicina Forense / Registro Nacional de las Personas

El mayor registro del posible móvil de las muertes homicidas ocurridas en 2023 fue el ajuste de cuentas (sicariato) con el 29.0% de los casos (976); le siguen las riñas interpersonales (415), los casos relacionados con maras (205), la delincuencia común (134), los relacionados con drogas (90) y problemas de tierra y herencia (43). Estos contextos acumularon el 55.4% del total de casos.

Se registraron 63 casos de violencia familiar, que incluye la doméstica o de parejas y la intrafamiliar, y 35 personas murieron como resultado de la acción policial y militar.

En el 40.4% de los casos, no se determinó el posible móvil de la muerte violenta. (Gráfica 6)

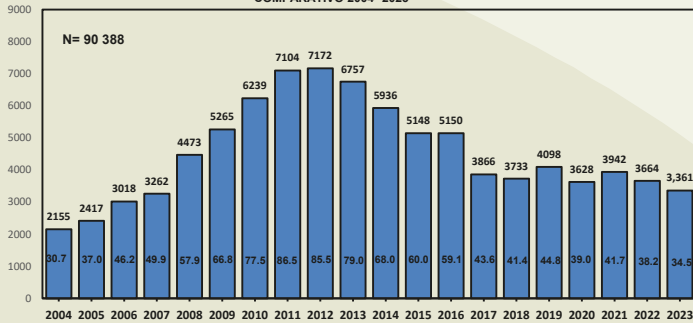
Indicadores de homicidios

En la categoría de homicidios se incluye el homicidio simple, asesinato, infanticidio y parricidio.

El aborto no entra en la categoría de homicidios del Observatorio Nacional de la Violencia

HOMICIDIOS

GRÁFICA 7
MUERTES POR HOMICIDIO SEGÚN AÑO DE OCURRENCIA
EN NÚMERO DE CASOS
COMPARATIVO 2004-2023



Fuente: Observatorio Nacional de la Violencia - UNAH - Honduras con datos de Policía Nacional/ Dirección General de Medicina Forense / Registro Nacional de las Personas / Proyecciones INE*

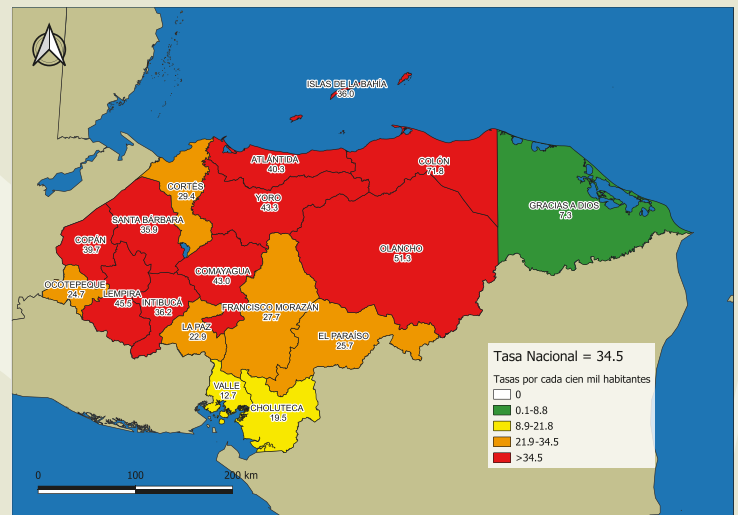
*Proyecciones del INE basadas en el censo del 2001 para los años 2004- 2014 y la población utilizada los años 2015 al 2023 se basó en las proyecciones del censo del 2013.

En 2023, la tasa de homicidios en Honduras fue de 34.5 (pccmh), con una disminución de 3.7 puntos en comparación con la tasa de 2022. Sin embargo, el país mantiene niveles epidémicos, con un registro cuatro veces superior al promedio mundial (8.8) establecido por la Organización Mundial de la Salud (OMS).

El ONV-IUDPAS-UNAH ha registrado 90 388 homicidios en los últimos 20 años de análisis.

La tasa de Homicidios aumento entre el 2004 y 2011, siendo la más alta en el 2011 con 86.5 (pccmh). A partir de 2012, la tasa de homicidio comenzó a disminuir, alcanzando una disminución de 15.5 puntos en los años 2016 y 2017. Los años 2019 y 2021 mostraron variaciones con un aumento en el comportamiento respecto al año anterior (+3.4 y +2.7 pccmh cada año) y la tasa de homicidios se redujo 3.7 puntos en 2023. (Gráfica 7)

MAPA 1
TASAS DE HOMICIDIOS POR 100 000 HABITANTES SEGÚN DEPARTAMENTO
ENERO - DICIEMBRE 2023



Fuente: Observatorio Nacional de la Violencia -UNAH - Honduras con datos de Dirección General de Medicina Forense / Policía Nacional / Registro Nacional de las Personas / Proyecciones INE 2023
 Fuente cartográfica: SINIT -SEPLAN

En 2023, 10 de los 18 departamentos del país alcanzaron tasas más altas que la nacional (34.5 pccmh): Colón (71.8), Olancho (51.3), Lempira (45.5), Yoro (43.3), Atlántida (40.3), Comayagua (43.0), Copán (39.7) Intibucá (36.2), Islas de la Bahía (36.0) y Santa Bárbara (35.9).

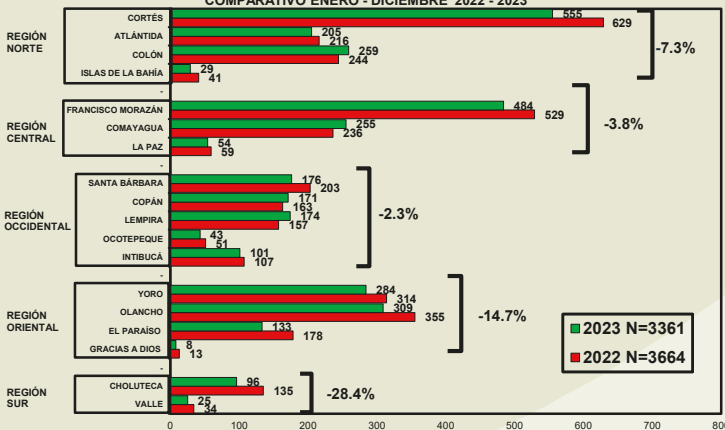
En comparación con el año anterior, Colón y Olancho mantuvieron el primer y segundo lugar.

Mantienen el riesgo de violencia: Cortés (29.4), Francisco Morazán (27.7), El Paraíso (25.7), Ocotepeque (24.7) y La Paz (22.9).

Los departamentos de Choluteca, Valle y Gracias a Dios experimentaron una disminución de 3 a 10 puntos en la tasa ubicándose en un rango más bajo en la escala de medición del riesgo. Gracias a Dios se ubica en un rango menor al promedio mundial. (Mapa 1)

ANÁLISIS DE LOS HOMICIDIOS SEGÚN MUNICIPIO Y DEPARTAMENTO DEL HECHO

GRÁFICA 8
MUERTES POR HOMICIDIO SEGÚN REGIÓN DE OCURRENCIA
EN NÚMERO DE CASOS
COMPARATIVO ENERO - DICIEMBRE 2022 - 2023



Fuente: Observatorio Nacional de la Violencia - UNAH - Honduras con datos de Policía Nacional/ Dirección General de Medicina Forense / Registro Nacional de las Personas

Para 2023, la región norte registró el mayor número de víctimas (1048) en relación al resto de las regiones del país.

El mayor riesgo de ser víctima de homicidio se encuentra en la región oriental (38.9 pccmh), el más alto del país en los últimos 4 años (2020-2023). En el orden le siguen la región occidental (37.9), norte (37.0), central (30.8) y sur (17.6).

En relación con el año anterior, los homicidios disminuyeron en todas las regiones del país: la región sur registra el mayor descenso (- 28.4%), le siguen las regiones oriental (-14.7%), norte (-7.3%), central (-3.8%) y occidental (-2.3%). (Gráfica 8)

En los departamentos de Cortés (555), Francisco Morazán (484) y Olancho (309) ocurrieron 1632 homicidios que equivalen al 48.6% del total de los casos registrados en 2023.

HOMICIDIOS

TABLA 2
MUERTES POR HOMICIDIO SEGÚN CABECERAS DEPARTAMENTALES EN TASAS
ENERO - DICIEMBRE 2023

Departamento	Casos		Tasas por 100,000		Total Casos	Tasa	Población
	Cabecera Departamental	Resto	Cabecera	Resto			
COLÓN	TRUJILLO (52)	207	73.1	71.5	259	71.8	360 498
OLANCHO	JUTICALPA (69)	240	45.9	53.0	309	51.3	602 876
LEMPIRA	GRACIAS (32)	142	52.1	44.2	174	45.5	382 378
YORO	YORO (71)	213	68.6	38.6	284	43.3	655 445
COMAYAGUA	COMAYAGUA (82)	173	44.4	42.3	255	43.0	593 521
ATLÁNTIDA	LA CEIBA (73)	132	31.4	47.9	205	40.3	508 228
COPÁN	SANTA ROSA DE COPÁN (26)	145	34.7	40.7	171	39.7	430 958
INTIBUCÁ	LA ESPERANZA (8)	93	49.2	35.4	101	36.2	279 111
ISLAS DE LA BAHÍA	ROATÁN (24)	5	42.6	20.7	29	36.0	80 498
SANTA BÁRBARA	SANTA BÁRBARA (7)	169	14.1	38.4	176	35.9	490 072
CORTÉS	SAN PEDRO SULA (228)	327	27.3	31.1	555	29.4	1 886 695
FRANCISCO MORAZÁN	DISTRITO CENTRAL (358)	126	27.0	29.8	484	27.7	1 748 900
EL PARAÍSO	YUSCARÁN (2)	131	11.7	26.2	133	25.7	517 966
OCOTEPEQUE	OCOTEPEQUE (5)	38	18.2	25.9	43	24.7	174 179
LA PAZ	LA PAZ (16)	38	28.7	21.1	54	22.9	235 599
CHOLUTECA	CHOLUTECA (42)	54	24.0	17.1	96	19.5	491 525
VALLE	NACAOME (13)	12	20.3	9.1	25	12.7	196 412
GRACIAS A DIOS	PUERTO LEMPIRA (6)	2	9.7	4.1	8	7.3	110 288
Total			31.3	36.3	3 361	34.5	9 745 149

Fuente: Observatorio Nacional de la Violencia - UNAH - Honduras con datos de Policía Nacional/ Dirección General de Medicina Forense / Registro Nacional de las Personas / Proyecciones INE 2023

Durante el periodo analizado, 10 de los 18 departamentos del país registraron tasas de homicidios superiores a la nacional (34.5 pccmh): Colón (71.8), Olancho (51.3), Lempira (45.5), Yoro (43.3), Comayagua (43.0), Atlántida (40.3), Copán (39.7) Intibucá (36.2), Islas de la Bahía (36.0) y Santa Bárbara (35.9).

En 4 departamentos, todos sus municipios presentaron violencia homicida: Atlántida, Olancho, Santa Bárbara y Yoro. Los datos mostraron que 8 cabeceras departamentales registraron tasas por arriba de la nacional (34.5 pccmh): Trujillo (73.1), Yoro (68.6), Gracias (52.1), La Esperanza (49.2), Juticalpa (45.9), Comayagua (44.4), Roatán (42.6) y Santa Rosa de Copán (34.7) El análisis por la tasa del resto de municipios muestra que, en los departamentos de Olancho, Atlántida, Copán, Santa Bárbara, Cortés, Francisco Morazán, El Paraíso y Ocotepeque, es más alto el riesgo de sufrir una muerte homicida que en la cabecera departamental. (Tabla 2)

TABLA 3
DISTRIBUCIÓN DE HOMICIDIOS SEGÚN MUNICIPIOS CON MAYOR INCIDENCIA
EN NÚMERO DE CASOS Y PORCENTAJES
ENERO - DICIEMBRE 2023

Departamento	Total	MUNICIPIOS DE MAYOR INCIDENCIA						Resto	
		Municipio	Casos	Porcentaje	Municipio	Casos	Porcentaje		
CORTÉS	555	SAN PEDRO SULA	228	(41.1%)	CHOLOMA	116	(20.9%)	138	(24.9%)
FRANCISCO MORAZÁN	484	DISTRITO CENTRAL	358	(74%)	GUAIMACA	22	(4.5%)	89	(18.4%)
OLANCHO	309	CATACAMAS	81	(26.2%)	JUTICALPA	69	(22.3%)	139	(45%)
YORO	284	YORO	71	(25%)	OLANCHITO	68	(23.9%)	94	(33.1%)
COLÓN	259	TOCOA	97	(37.5%)	TRUJILLO	52	(20.1%)	81	(31.3%)
COMAYAGUA	255	COMAYAGUA	82	(32.2%)	SIGUATEPEQUE	32	(12.5%)	116	(45.5%)
ATLÁNTIDA	205	LA CEIBA	73	(35.6%)	LA MASICA	34	(16.6%)	75	(36.6%)
SANTA BÁRBARA	176	QUIMISTÁN	24	(13.6%)	MACUELIZO	21	(11.9%)	117	(66.5%)
LEMPIRA	174	GRACIAS	32	(18.4%)	LA IGUALA	20	(11.5%)	103	(59.2%)
COPÁN	171	SANTA ROSA DE COPÁN	26	(15.2%)	NUOVA ARCADIA	26	(15.2%)	16	(9.4%)
EL PARAÍSO	133	DANLÍ	57	(42.9%)	TEUPASENTI	17	(12.8%)	44	(33.1%)
INTIBUCÁ	101	SAN JUAN	18	(17.8%)	SAN FRANCISCO DE OPALACA	14	(13.9%)	13	(12.9%)
CHOLUTECA	96	CHOLUTECA	42	(43.7%)	EL TRIUNFO	12	(12.5%)	56	(55.4%)
LA PAZ	54	LA PAZ	16	(29.6%)	MARCALA	7	(13%)	34	(35.4%)
OCOTEPEQUE	43	SAN MARCOS	17	(39.5%)	OCOTEPEQUE	5	(11.6%)	25	(46.3%)
ISLAS DE LA BAHÍA	29	ROATÁN	24	(82.8%)	JOSÉ SANTOS GUARDIOLA	4	(13.8%)	17	(39.5%)
VALLE	25	NACAOME	13	(52%)	SAN LORENZO	7	(28%)	0	(0%)
GRACIAS A DIOS	8	PUERTO LEMPIRA	6	(75%)	WAMPUSIRPI	2	(25%)	3	(12%)
Total	3,361								

Fuente: Observatorio Nacional de la Violencia - UNAH - Honduras con datos de Policía Nacional/ Dirección General de Medicina Forense / Registro Nacional de las Personas

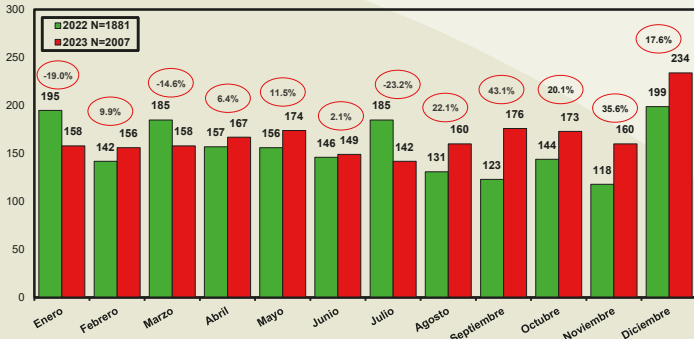
De los 298 municipios que conforman el territorio nacional, el 86.9% (259) registró violencia homicida. El estudio a nivel de municipios permitió conocer que 14 presentaron alta incidencia: Distrito Central (358), San Pedro Sula (228), Choloma (116), Tocoa (97), Comayagua (82), Catacamas (81), La Ceiba (73), Puerto Cortés (73), Yoro (71), Juticalpa (69), Olanchito (68), Danlí (57), Trujillo (52) y El Progreso (51), que representan el 43.9% del total.

En 39 municipios de Honduras no se contabilizan homicidios (municipios blancos): **La Paz:** San Juan, Mercedes de Oriente, Lauterique, Cane, Cabañas y Aguanqueterique; **Intibucá:** Santa Lucía, San Antonio, Magdalena, Dolores y Concepción; **Comayagua:** San Sebastián, Ojos de Agua, Lamaní y Humuya; **Choluteca:** San José, San Isidro, Pespire y Morolica; **Valle:** Alianza, Amapala y Caridad; **Gracias a Dios:** Villeda Morales, Juan Francisco Bulnes, Ahuas y Brus Laguna; **Ocotepeque:** Concepción, La Encarnación y San Fernando; **Francisco Morazán:** San Antonio de Oriente, Maraita y Alubarén; **El Paraíso:** Yauyupe y Texiguat; **Colón:** Santa Fe; **Copán:** Dolores; **Cortés:** Pimienta; **Islas de la Bahía:** Guanaja; **Lempira:** Tambla. (Tabla 3)

Las cabeceras departamentales de Distrito Central (358) y San Pedro Sula (228) fueron las de mayor ocurrencia de homicidios durante el año al sumar 586 casos que representa el 17.4% del total reportado en el país.

EVENTOS DE TRÁNSITO

GRÁFICA 9
MUERTES POR EVENTOS DE TRÁNSITO SEGÚN MES DE OCURRENCIA EN NÚMERO DE CASOS
COMPARATIVO ENERO - DICIEMBRE 2022 - 2023



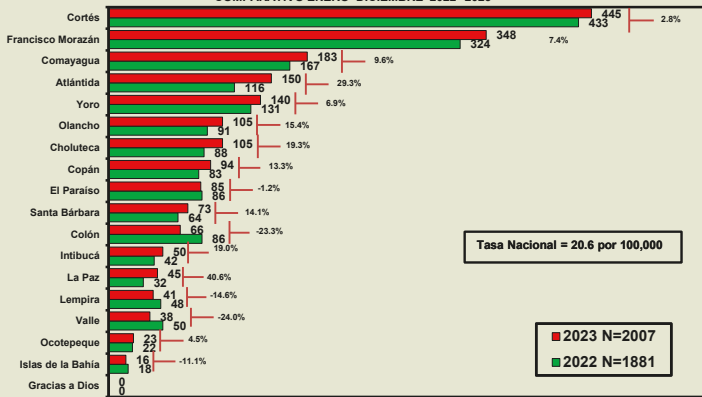
Fuente: Observatorio Nacional de la Violencia - UNAH - Honduras con datos de Policía Nacional/ Dirección General de Medicina Forense / Registro Nacional de las Personas

Los eventos de tránsito para 2023, se mantienen como la segunda manera de muerte por lesiones de causa externa en el país, al registrar 2007 víctimas, lo que representa un incremento del 6.7% en comparación con el año anterior.

El segundo semestre fue el de mayor incidencia al acumular el 52.1% del total. En este periodo, los meses que reportaron mayor incremento en el número de víctimas fueron: septiembre (+53), noviembre (+42) y diciembre (+35). Julio (-43) tuvo la mayor reducción.

En promedio, se registraron 167 víctimas al mes, 10 víctimas más que las contabilizadas en 2022. (Gráfica 9)

GRÁFICA 10
MUERTES POR EVENTOS DE TRÁNSITO SEGÚN DEPARTAMENTO DE OCURRENCIA EN NÚMERO DE CASOS
COMPARATIVO ENERO - DICIEMBRE 2022 - 2023



Fuente: Observatorio Nacional de la Violencia - UNAH - Honduras con datos de Policía Nacional/ Dirección General de Medicina Forense / Registro Nacional de las Personas

Desde 2004, Honduras registró la tasa más alta de muertes por tránsito (20.6 pccmh) en 2023. El departamento de Cortés mantiene el mayor número de víctimas con 445 casos, le siguen: Francisco Morazán (348), Comayagua (183), Atlántida (150) y Yoro (140).

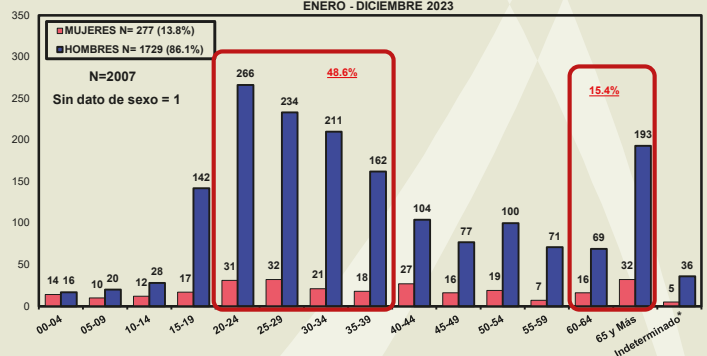
En comparación con el año anterior, cuatro departamentos mostraron los mayores aumentos porcentuales: La Paz (+40.6%), Atlántida (+29.3%), Choluteca (+19.3%) e Intibucá (+19.0%). En contraste, Valle (-24.0%) y Colón (-23.3%) presentaron la mayor reducción. Gracias a Dios no registró muertes por eventos de tránsito.

La región norte mantiene el mayor registro de víctimas al acumular el 33.7% (677) del total. (Gráfica 10)

MUERTES DE TRÁNSITO EN CIFRAS

- Un total de **2007** personas fueron víctimas de eventos de tránsito en 2023, un aumento de **6.7%** en comparación con 2022.
- La tasa nacional fue de **20.6** por cada 100 mil habitantes.
- En promedio, se registraron **167** víctimas al mes y **cinco** diarias.
- El **44.9%** de los eventos de tránsito ocurrieron el fin de semana.
- Los departamentos con mayor incidencia fueron **Cortés (445)**, **Francisco Morazán (348)**, **Comayagua (183)** y **Yoro (140)** al sumar **55.6%** del total de víctimas.
- El **34.4%** de las víctimas eran **conductores de moto (690)** y el **25.1%** **peatones (504 víctimas)**.
- Los hombres sumaron **86.1%** de los casos.
- El mayor número de víctimas se registró en el grupo de edad de **20 a 39** años con el **48.6%** de los casos (**975**) y los adultos mayores con el **15.4%** (**310**).
- El **factor humano** provocó el **70.7%** (**1418**) de víctimas mortales.

GRÁFICA 11
MUERTES POR EVENTOS DE TRÁNSITO POR GRUPOS DE EDAD, SEGÚN SEXO EN NÚMERO DE CASOS
ENERO - DICIEMBRE 2023



Fuente: Observatorio Nacional de la Violencia - UNAH - Honduras con datos de Policía Nacional/ Dirección General de Medicina Forense / Registro Nacional de las Personas
*El indeterminado es en relación al grupo de edad

En Honduras, durante 2023, 9 de cada 10 muertes por siniestralidad vial fueron hombres y el rango de edad con mayor número de víctimas fue de 20 a 24 años lo que representa 13.3% del total. Para las mujeres, el rango de 25 a 29 años fue la de mayor frecuencia con 32 muertes.

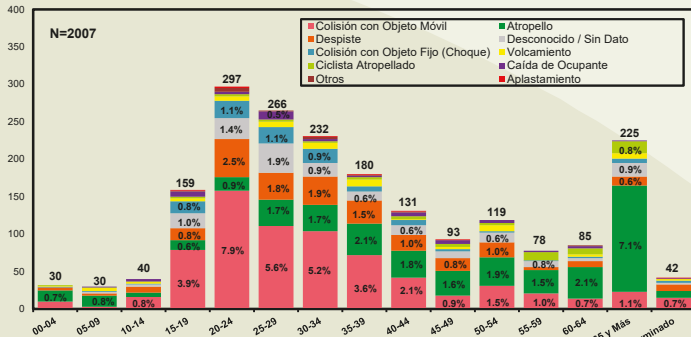
La edad de mayor riesgo para ambos sexos fue de 20 a 39 años con el 48.6% (975) de las muertes por tránsito. Las personas adultas mayores sumaron el 15.4% (310) de las víctimas mortales y la niñez acumuló el 9.0% (180).

Los conductores de motocicleta (34.4%) y peatones (25.2%), son los usuarios que más pierden la vida por esta causa. (Gráfica 11)

El Informe sobre la situación mundial de la seguridad vial, publicado en 2023, estima que hubo 1,19 millones de muertes por accidentes de tránsito en 2021; esto corresponde a una tasa de 15 muertes por 100.000 habitantes. La Región de las Américas registró una tasa de 14 víctimas por 100.000 habitantes y acumuló el 12% (144.090 muertes) del total mundial. Organización Mundial de la Salud (OMS), 2023.

EVENTOS DE TRÁNSITO

GRÁFICA 12
MUERTES POR EVENTOS DE TRÁNSITO SEGÚN DINÁMICA POR GRUPOS DE EDAD EN NÚMERO DE CASOS
 ENERO - DICIEMBRE 2023

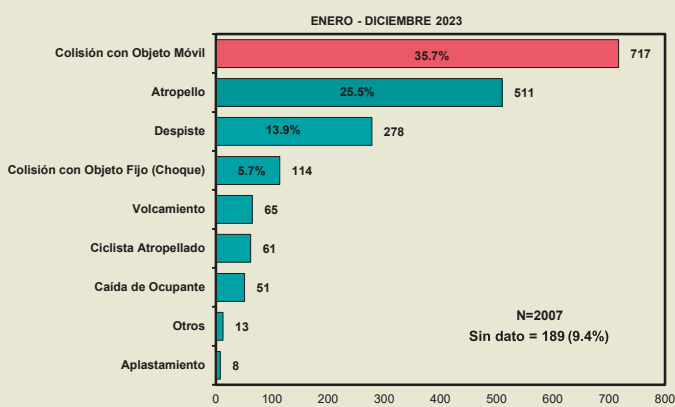


Fuente: Observatorio Nacional de la Violencia - UNAH - Honduras con datos de Policía Nacional/ Dirección General de Medicina Forense / Registro Nacional de las Personas
 *El indeterminado es en relación al grupo de edad

Las personas de 15 a 39 años son las principales víctimas de la colisión con objeto móvil (26.2%). El atropello afecta más a personas adultas mayores (15.4%) y el grupo de mayor vulnerabilidad frente a este tipo de dinámica son los usuarios de la vía mayores a 65 años. El gobierno debe garantizar a los hondureños una movilidad segura, poniendo énfasis en la pirámide invertida de la movilidad donde los peatones son la prioridad. El despiste acumuló el mayor número de víctimas en jóvenes y adultos de 20 a 39 años con el 7.8% de las víctimas mortales.

El 32.2% de las niñas y niños (0-17 años) fallecieron mientras conducían un medio de transporte, edad no facultada por la ley para tal propósito. (Gráfica 12)

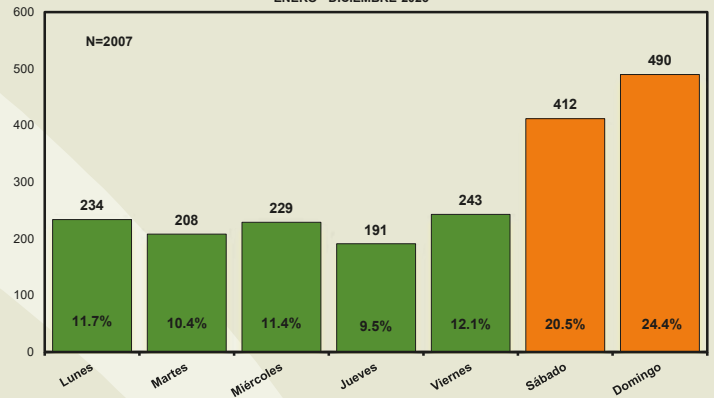
GRÁFICA 13
MUERTES POR EVENTOS DE TRÁNSITO SEGÚN DINÁMICA EN NÚMERO DE CASOS
 ENERO - DICIEMBRE 2023



Fuente: Observatorio Nacional de la Violencia - UNAH - Honduras con datos de Policía Nacional/ Dirección General de Medicina Forense / Registro Nacional de las Personas

En Honduras, durante 2023, la colisión con objeto móvil (35.7%) fue la dinámica más frecuente en los siniestros viales mortales y la imprudencia del conductor provocó el 58.6% de estos eventos. Le sigue en el orden, el atropello (25.5%) de estos, el 49.9% fueron causados por la imprudencia del peatón. El despiste registró el 13.9% de los casos y fueron provocados en un 65.5% por la imprudencia del conductor. Los choques acumularon el 5.7% y la principal causa fue la imprudencia del conductor en un 58.8% de los siniestros. En 189 casos no se consignó la dinámica y la causa de los eventos de tránsito. (Gráfica 13)

GRÁFICA 14
MUERTES POR EVENTOS DE TRÁNSITO SEGÚN DÍA DE OCURRENCIA EN NÚMERO DE CASOS
 ENERO - DICIEMBRE 2023



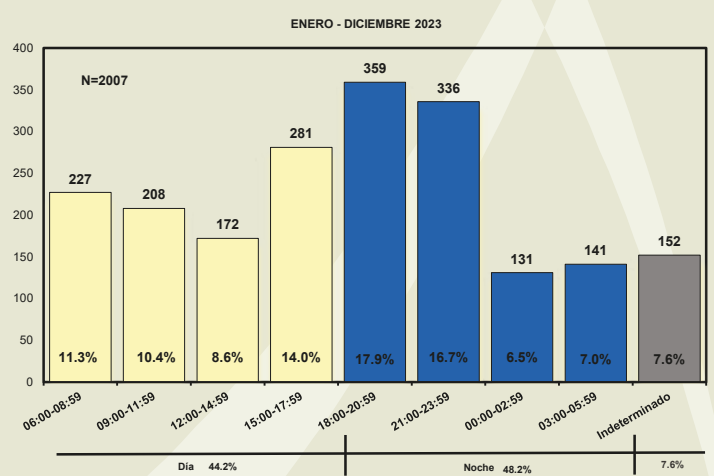
Fuente: Observatorio Nacional de la Violencia - UNAH - Honduras con datos de Policía Nacional/ Dirección General de Medicina Forense / Registro Nacional de las Personas

En promedio se registraron cinco víctimas mortales diarias por eventos de tránsito en 2023, una más en comparación con 2022. El día de menor registro fue el jueves con el 9.5% de las muertes.

La tendencia se mantiene al registrar los días sábado y domingo el mayor número de víctimas por siniestros viales (44.9%) y la principal causa fue la imprudencia del conductor (41.0%).

El consumo de alcohol aumenta el riesgo de los eventos de tránsito mortales y para 2023, se registró en un 8.2%(165) de los casos y de estos el 54.5% fueron el fin de semana. (Gráfica 14)

GRÁFICA 15
MUERTES POR EVENTOS DE TRÁNSITO SEGÚN HORA DE OCURRENCIA EN NÚMERO DE CASOS
 ENERO - DICIEMBRE 2023



Fuente: Observatorio Nacional de la Violencia - UNAH - Honduras con datos de Policía Nacional/ Dirección General de Medicina Forense / Registro Nacional de las Personas

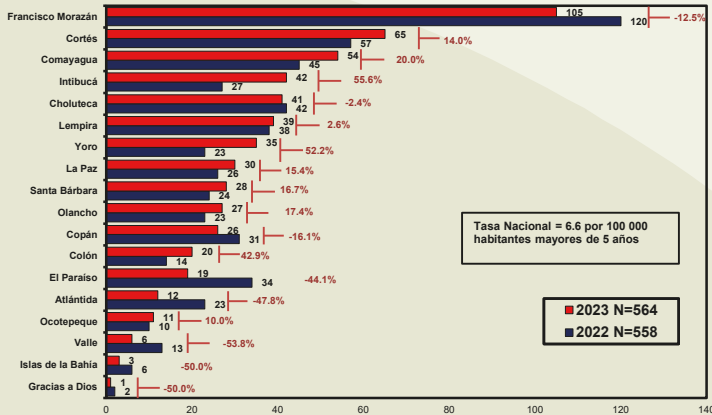
En 2023, la mayor cantidad de muertes por eventos de tránsito se produjeron durante la noche al registrar 967 víctimas, que representan el 48.2% del total. De este el rango, el horario de 18:00 hasta las 20:59 fue el de mayor incidencia, con un total de 359 (17.9%) víctimas, seguido de las 21:00 a 23:59 con 336 (16.7%).

Durante el día ocurrieron el 44.2% de los siniestros y la mayor incidencia fue de las 15:00 a 17:59 horas (14.0%). En el 7.6% de los casos no se obtuvo la información con respecto a la hora del hecho. (Gráfica 15)

Las horas de mayor ocurrencia de eventos de tránsito fueron de las 18:00 a 20:59 (17.9%) y de 21:00 a 23:59 (16.7%).

SUICIDIOS

GRÁFICA 16
MUERTES POR SUICIDIO SEGÚN DEPARTAMENTO DE OCURRENCIA EN NÚMERO DE CASOS
COMPARATIVO ENERO - DICIEMBRE 2022 - 2023



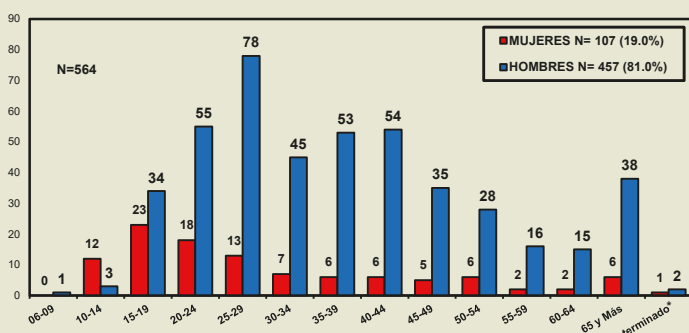
Fuente: Observatorio Nacional de la Violencia - UNAH - Honduras con datos de Policía Nacional/ Dirección General de Medicina Forense / Registro Nacional de las Personas / Proyecciones INE 2023

Durante 2023, se registraron 564 muertes autoinfligidas en todo el territorio nacional, lo que refleja un aumento de 6 casos en comparación con 2022. Esto significa un promedio de 47 suicidios mensuales, aproximadamente 2 diarios, y un riesgo de 6.6 víctimas por cada cien mil habitantes mayores de 5 años.

Los departamentos con mayor incidencia fueron: Francisco Morazán (105), Cortés (65), Comayagua (54), Intibucá (42) y Choluteca (41). En 10 departamentos aumentó el número de víctimas, de estos, Intibucá (+55.6%), Yoro (+52.2%) y Colón (+42.9%) experimentaron el mayor incremento.

Por otro lado, se observó la mayor disminución en los departamentos de Valle (-53.8%), Gracias a Dios (-50.0%) e Islas de la Bahía (-50.0%). (Gráfica 16)

GRÁFICA 17
MUERTES POR SUICIDIO POR GRUPOS DE EDAD, SEGÚN SEXO EN NÚMERO DE CASOS
ENERO - DICIEMBRE 2023



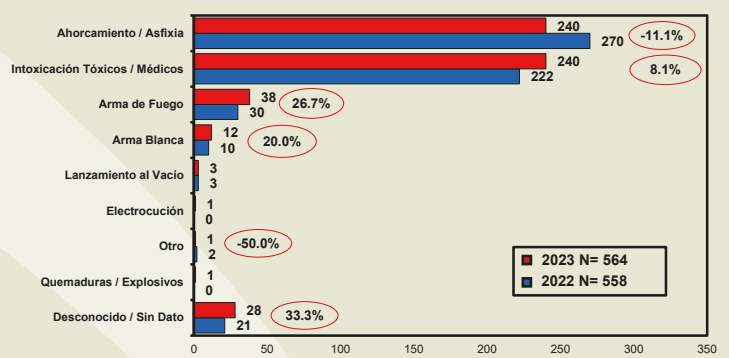
Fuente: Observatorio Nacional de la Violencia - UNAH - Honduras con datos de Policía Nacional/ Dirección General de Medicina Forense / Registro Nacional de las Personas
*El indeterminado es en relación al grupo de edad

En el periodo analizado de enero a diciembre del 2023, se evidencia una prevalencia mayor de suicidios entre hombres (81.0%) en comparación con las mujeres (19.0%).

El grupo de edad con mayor incidencia de suicidios entre los hombres se encuentra en el rango de edad de 25 a 29 años y las mujeres en edades de 15 a 19.

Se registraron 46 casos de niños (18) y niñas (28) de 0 a 17 años que representan el 8.2% de los casos y los adultos mayores (8 mujeres y 53 hombres) acumulan el 10.8%. (Gráfica 17)

GRÁFICA 18
MUERTES POR SUICIDIO SEGÚN ARMA / MECANISMO EN NÚMERO DE CASOS
COMPARATIVO ENERO - DICIEMBRE 2022 - 2023



Fuente: Observatorio Nacional de la Violencia - UNAH - Honduras con datos de Policía Nacional/ Dirección General de Medicina Forense / Registro Nacional de las Personas

Durante el año 2023, en los 564 suicidios registrados, los tipos de arma o mecanismo más frecuentes fueron la asfixia por ahorcamiento (42.5%) y el uso de sustancias tóxicas/médicas (42.5%).

Respecto al año anterior, la asfixia mostró una reducción del 11.1%, en cambio, el arma de fuego aumentó 26.7%, el arma blanca 20.0% y la intoxicación 8.1%. El lanzamiento al vacío mantuvo su incidencia contabilizando 3 víctimas.

Los casos que se registraron como desconocidos o sin dato ascendieron a 28 víctimas lo que representa un incremento del (33.3%) en comparación con el 2022. (Gráfica 18)

SUICIDIO EN CIFRAS:

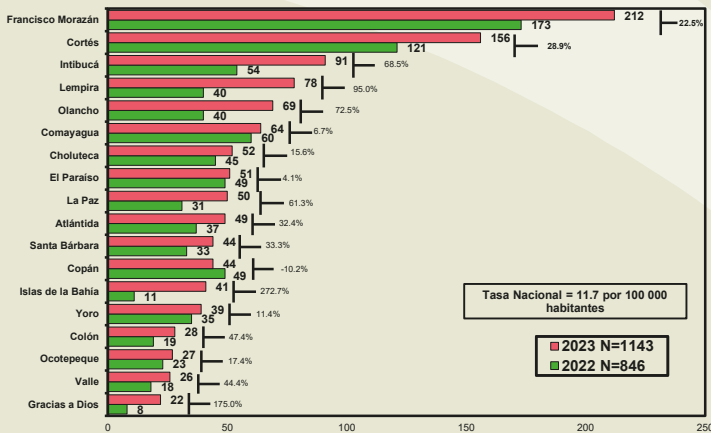
- En Honduras se reportaron **564** suicidios que representan **7.3%**, del total de muertes por causa externa.
- La **tasa nacional** fue de **6.6** por cada cien mil habitantes mayores de cinco años.
- En promedio, se registraron **47** suicidios mensuales y **dos** diarios.
- Los departamentos con mayor incidencia fueron **Francisco Morazán (105)**, **Cortés (65)**, **Comayagua (56)** e **Intibucá (42)**.
- El **81.0%** de las víctimas fueron hombres con **457** casos.
- El **85.1%** de los suicidios fueron por **ahorcamiento (240)** e **intoxicación tóxicos/médicos (240)**.
- Los grupo etarios que mayor incidencia reportaron fueron: hombres de **25 a 29** con **78 casos** y mujeres de **15 a 19** años con **23 víctimas**.
- El **10.8%** de los suicidios se registraron en adultos mayores.
- En **175 municipios** del país ocurrieron suicidios.
- Los municipios con mayor incidencia fueron **Distrito Central (60)**, **San Pedro Sula (31)** y **Comayagua (26)**.

"Las intervenciones que pueden prevenir el suicidio son: limitar el acceso a los medios de suicidio; interactuar con los medios de comunicación para que informen de forma responsable sobre el suicidio; desarrollar en los adolescentes las aptitudes socioemocionales para la vida; actuar para detectar, evaluar, gestionar y hacer seguimiento a tiempo de cualquier persona con conductas suicidas".

Fuente: OPS (2022). La salud mental en la Región de las Américas. Prevención del suicidio. Septiembre del 2022

MUERTES NO INTENCIONALES

GRÁFICA 19
MUERTES NO INTENCIONALES SEGÚN DEPARTAMENTO DEL HECHO EN NÚMERO DE CASOS
COMPARATIVO ENERO - DICIEMBRE 2022 2023

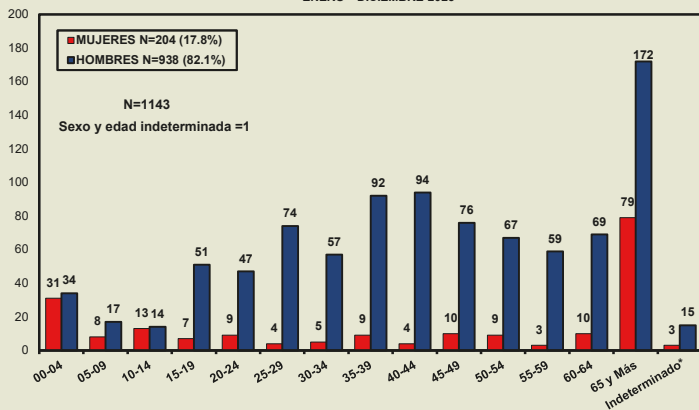


Fuente: Observatorio Nacional de la Violencia - UNAH - Honduras con datos de Policía Nacional/ Dirección General de Medicina Forense / Registro Nacional de las Personas / Proyecciones INE 2023

En 2023, se registraron 1143 muertes no intencionales, lo que refleja un aumento del 35.1% en comparación con 2022. Los datos indican una tasa de 11.7 víctimas pccmh. La mayor incidencia fue en Francisco Morazán (212), Cortés (156) e Intibucá (91).

El aumento de muertes no intencionales se reflejó en 17 de los 18 departamentos. Islas de la Bahía encabezó las cifras con un aumento del 272.7%, seguido de Gracias a Dios con 175.0% y Lempira 95.0%. Copán registró una disminución de 5 muertes menos en relación al año anterior. (Gráfica 19)

GRÁFICA 20
MUERTES NO INTENCIONALES POR GRUPOS DE EDAD, SEGÚN SEXO EN NÚMERO DE CASOS
ENERO - DICIEMBRE 2023

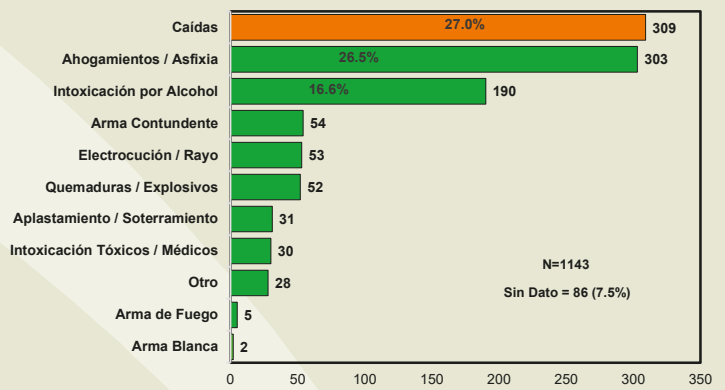


Fuente: Observatorio Nacional de la Violencia - UNAH - Honduras con datos de Policía Nacional/ Dirección General de Medicina Forense / Registro Nacional de las Personas
*El indeterminado es en relación al grupo de edad

Los hombres fueron los más vulnerables, ya que representan el 82.1% del total de los casos, mientras que las mujeres acumularon el 17.8%. El grupo etario más afectado para ambos sexos, son los adultos de 65 años y más con el 22.0% del total.

En el periodo analizado, todos los grupos de edad y sexo experimentaron un incremento en comparación con los datos de 2022. Los niños y jóvenes (0 a 29 años) sumaron el 27.0%, los adultos (30 a 59 años) 42.4% y los adultos mayores (60 años y más) 28.9%. (Gráfica 20)

GRÁFICA 21
MUERTES NO INTENCIONALES SEGÚN ARMA O MECANISMO EN NÚMERO DE CASOS
ENERO - DICIEMBRE 2023



Fuente: Observatorio Nacional de la Violencia - UNAH - Honduras con datos de Policía Nacional/ Dirección General de Medicina Forense / Registro Nacional de las Personas

Las dos principales causas de las muertes no intencionales fueron las caídas, representando un 27.0% (309) y el ahogamiento/asfixia con 26.5% (303). Le siguen, en el orden, intoxicación por alcohol (190), arma contundente (54), electrocución/rayo (53) y quemaduras/explosivos (52). En 86 casos no se determinó el mecanismo de muerte. (Gráfica 21)

DELITOS SEXUALES Y LESIONES

TABLA 4
REQUERIMIENTOS FISCALES PARA EVALUACIÓN MÉDICO LEGAL EN CLÍNICA FORENSE EN NÚMERO DE CASOS SEGÚN OFICINA REGIONAL
ENERO - DICIEMBRE 2023

OFICINA REGIONAL	DELITO SEXUAL	LESIONES PERSONALES	MEJOR MALTRATADO	MUJER AGREDIDA	OTROS	TOTAL
TEGUCIGALPA	276	2787	106	652	449	4270
SAN PEDRO SULA	316	1562	77	657	1090	3702
LA CEIBA	142	275	43	212	278	950
COMAYAGUA	106	258	23	121	141	649
CHOLUTECA	99	268	5	56	82	510
DANLÍ *	76	190	6	39	42	353
MARCALA	36	226	5	41	42	350
SANTA BÁRBARA	95	161	12	37	18	323
GRACIAS	40	145	8	22	89	304
LA ESPERANZA	47	202	9	32	14	304
JUTICALPA	73	92	4	20	90	279
NACAOME	49	104	2	30	28	213
CATACAMAS	74	56	16	40	22	208
EL PROGRESO	48	74	1	20	63	206
SIGUATEPEQUE *	31	87	14	34	32	198
SANTA ROSA DE COPÁN	37	73	7	26	52	195
TOCOA	48	66	9	26	37	186
LA PAZ	28	87	6	20	31	172
ROATÁN *	18	69	7	40	28	162
TELA *	29	53	1	18	57	158
OCOTEPEQUE	27	64	7	17	28	143
PUERTO CORTÉS	21	26	4	20	14	85
TRUJILLO	23	29	0	10	14	76
LEPAERA	14	21	1	8	13	57
YORO	7	17	0	6	16	46
OLANCHITO *	12	17	1	5	8	43
PUERTO LEMPIRA *	4	7	0	12	10	33
TALANGA *	11	11	1	1	2	26
YUSCARÁN *	6	7	3	1	9	26
LA ENTRADA COPÁN *	2	1	0	0	1	4
TOTAL	1795	7035	378	2223	2800	14 231

Fuente: Observatorio Nacional de la Violencia - UNAH - Honduras con datos de Dirección General de Medicina Forense *Datos de oficinas locales con información incompleta

Durante 2023, las tres oficinas regionales y 27 locales de la Dirección General de Medicina Forense en el país, realizaron, en total, 14 231 evaluaciones médico legales por requerimientos fiscales, 2674 menos que el año anterior, 9 oficinas locales reportaron datos incompletos. Tegucigalpa acumuló el mayor número de atenciones con el 30.0%, seguida por San Pedro Sula con 26.0% y La Ceiba que sumó el 6.7%.

Las lesiones personales acumularon 7035, los casos de mujeres agredidas alcanzaron 2223 y los delitos sexuales 1795 evaluaciones. Las atenciones a menores maltratados sumaron 378 casos. (Tabla 4)

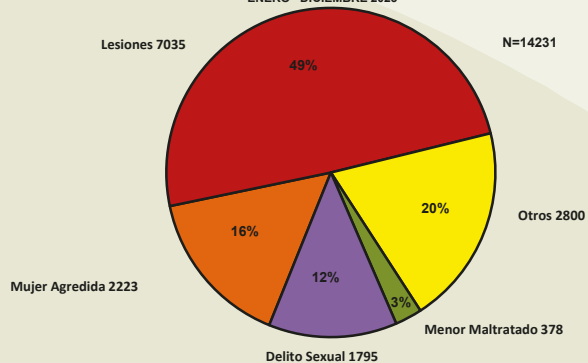
Muerte no intencional

Muerte de causa externa, de naturaleza no intencional diferente a tránsito. Hacen parte de ella los fallecimientos por caídas, quemaduras, ahogamientos, intoxicaciones y disparos con arma de fuego de manera accidental.

DELITOS SEXUALES Y LESIONES

Menores maltratados

GRÁFICO 22
REQUERIMIENTOS FISCALES PARA EVALUACIÓN MÉDICO LEGAL EN CLÍNICA FORENSE EN PORCENTAJES ENERO - DICIEMBRE 2023

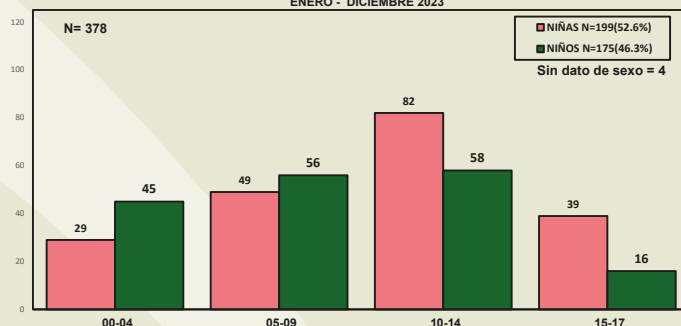


Fuente: Observatorio Nacional de la Violencia-UNAH-Honduras con datos de Dirección General de Medicina Forense

La Dirección General de Medicina Forense realizó 14 231 evaluaciones clínicas durante 2023, de las cuales, las lesiones personales sumaron el 49% del total. Las valoraciones de mujeres agredidas y menores maltratados acumularon el 16% y 3%, respectivamente. Las atenciones por delitos sexuales contabilizaron el 12%.

La categoría de “otros”, que se refiere a evaluaciones sobre aspectos como calificación de la edad y sexo, consumo de sustancias de dependencia, toma de muestras y pruebas de paternidad, sumaron el 20% del total de las atenciones. (Gráfica 22)

GRÁFICO 24
REQUERIMIENTOS FISCALES PARA EVALUACIÓN MÉDICO LEGAL DE MENOR MALTRATADO POR GRUPOS DE EDAD, SEGÚN SEXO EN NÚMERO DE CASOS ENERO - DICIEMBRE 2023



Fuente: Observatorio Nacional de la Violencia - UNAH - Honduras con datos de Dirección General de Medicina Forense

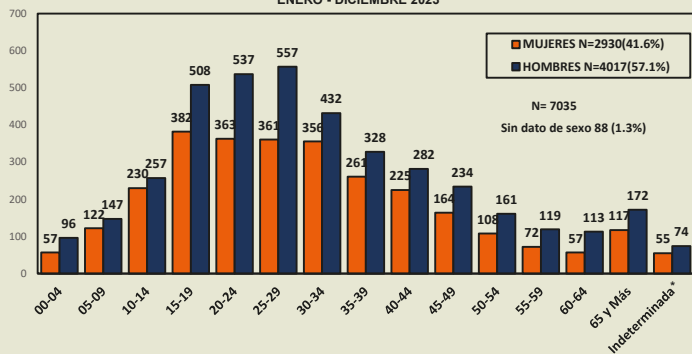
El maltrato infantil inicia desde los primeros meses de vida y disminuye cuando los menores se aproximan a la mayoría de edad. En 2023, la Dirección General de Medicina Forense realizó 378 evaluaciones médico legal a menores que fueron maltratados por sus padres o cuidadores.

Las niñas fueron más afectadas al registrar el 52.6% de las evaluaciones, los niños sumaron el 46.8% y en 4 casos no se determinó el sexo.

El grupo etario con mayor número de víctimas, al igual que años anteriores, es el de 10 a 14 años de edad con 140 casos. En el rango etario de 0 a 4 años se evaluaron a 59 menores. (Gráfica 24)

Lesiones personales

GRÁFICO 23
REQUERIMIENTOS FISCALES PARA EVALUACIÓN MÉDICO LEGAL LESIONES PERSONALES POR GRUPOS DE EDAD, SEGÚN SEXO EN NÚMERO DE CASOS ENERO - DICIEMBRE 2023

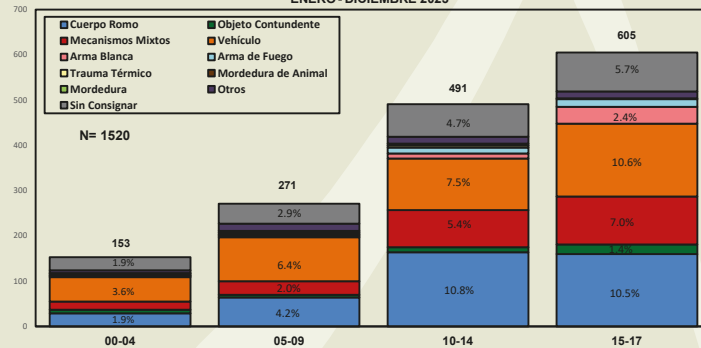


Fuente: Observatorio Nacional de la Violencia - UNAH - Honduras con datos de Dirección General de Medicina Forense
*El indeterminado es con respecto a la edad

Las evaluaciones por lesiones personales acumularon el 49.4% del total de atenciones realizadas en clínica forense durante 2023; el 57.1 % se realizó a hombres y el 41.6% a mujeres. En 96 casos las autoridades forenses no detallaron el sexo de la víctima y en 19, no se consignó sexo y edad.

Los adolescentes y jóvenes de 15 a 29 años, para ambos sexos, acumularon el 38.5% (2708) de los registros. El grupo etario de adultos mayores sumó el 6.6% (466) del total. Las niñas y niños (0-14 años) acumularon el 12.9%. (Gráfica 23)

GRÁFICO 25
REQUERIMIENTOS FISCALES PARA EVALUACIÓN MÉDICO LEGAL LESIONES EN NIÑOS Y NIÑAS SEGÚN TIPO DE INSTRUMENTO ENERO - DICIEMBRE 2023



Fuente: Observatorio Nacional de la Violencia - UNAH - Honduras con datos de Dirección General de Medicina Forense

De enero a diciembre 2023, la Dirección General de Medicina Forense reportó que los instrumentos con los que se lesionó con mayor frecuencia a la niñez, fueron cuerpo romo (27.4%), vehículo (28.0%) y los mecanismos mixtos (15.5%).

El grupo etario de 15 a 17 años fue el más afectado al acumular el 39.8% (605) del total de atenciones.

Las niñas y niños en edades de 10 a 17 años sumaron las mayores lesiones realizadas con cuerpo romo (77.7%), vehículo (65.6%) y mecanismos mixtos (79.7%). (Gráfica 25)

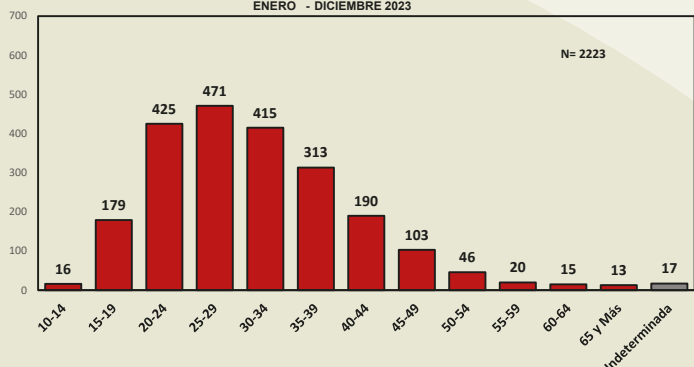
Menor maltratado/agredido:

Traumatismo no accidental provocado por una agresión activa que puede ser el castigo físico o pasiva como un abandono.

DELITOS SEXUALES Y LESIONES

Mujer agredida

GRÁFICO 26
REQUERIMIENTOS FISCALES PARA EVALUACIÓN MÉDICO LEGAL DE MUJER AGREDIDA, EN GRUPOS DE EDAD EN NÚMERO DE CASOS ENERO - DICIEMBRE 2023



Fuente: Observatorio Nacional de la Violencia - UNAH - Honduras con datos de Dirección General de Medicina Forense. La indeterminada es con respecto a la edad.

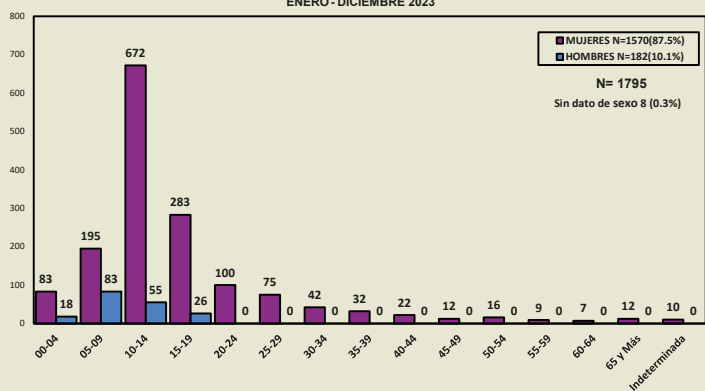
Durante 2023, en las oficinas locales y regionales de Medicina Forense, se realizaron 2223 evaluaciones a niñas y mujeres, por lesiones provocadas por sus parejas o exparejas.

Los datos muestran que, para este año en análisis, 44.6 % (991) de las evaluaciones se realizaron a jóvenes de 18 a 29 años y las adultas mayores registraron 28 casos.

La violencia ejercida por parejas o exparejas afectó a 100 niñas y adolescentes de 12 a 17 años, quienes deben estar disfrutando de sus derechos y no en matrimonios y uniones infantiles, tempranas y forzadas. (Gráfica 26)

Violencia Sexual

GRÁFICO 27
REQUERIMIENTOS FISCALES PARA EVALUACIÓN MÉDICO LEGAL DE DELITO SEXUAL GRUPOS DE EDAD, SEGÚN SEXO EN NÚMERO DE CASOS ENERO - DICIEMBRE 2023



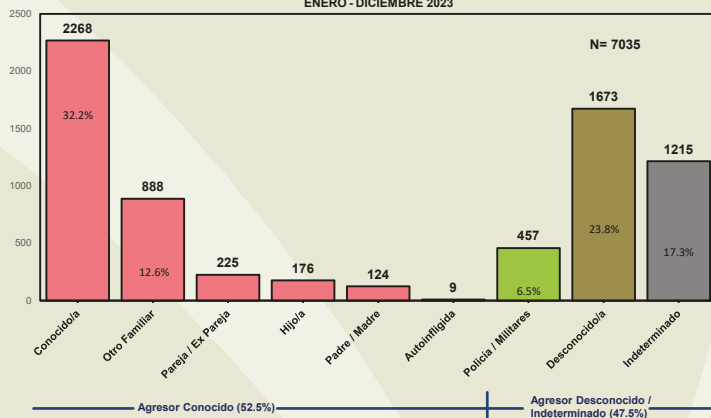
Fuente: Observatorio Nacional de la Violencia - UNAH - Honduras con datos de Dirección General de Medicina Forense. *El indeterminado es con respecto a la edad.

De enero a diciembre 2023, se registraron 1795 evaluaciones médico legal por denuncias de delitos sexuales, en promedio 150 casos mensuales. Las mujeres son las más vulnerables al acumular el 87.5% de las atenciones realizadas y los hombres sumaron el 10.1% de los casos.

El análisis por edad muestra que, las niñas y adolescentes de 0 a 17 años acumularon el 65.4% (1174) de las evaluaciones por delito sexual; de este grupo, el mayor número de atenciones fueron a adolescentes de 10 a 14 años con el 42.8% del total de las mujeres. Los niños y adolescentes de 0 a 17 años acumularon el 9.7% (175) de casos y los de 5 a 9 años sumaron el 45.6% del total de hombres. (Gráfica 27)

Agresores

GRÁFICO 28
REQUERIMIENTOS FISCALES PARA EVALUACIÓN MÉDICO LEGAL DE LESIONES, SEGÚN TIPO DE AGRESOR EN NÚMERO DE CASOS ENERO - DICIEMBRE 2023

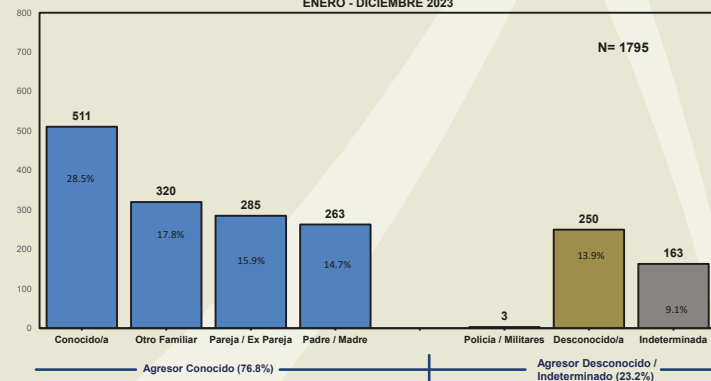


Fuente: Observatorio Nacional de la Violencia - UNAH - Honduras con datos de Dirección General de Medicina Forense.

El análisis de las víctimas evaluadas, evidencia que la mayoría de las agresiones fueron cometidas por personas cercanas. Entre los victimarios se encuentran: conocidos (32.2%), otros familiares (12.6%), padre/madre/hijos (8.1%) y pareja o ex pareja (6.1%).

Las lesiones provocadas por agresores desconocidos registraron el 23.8% del total. De acuerdo con lo señalado en los registros, el 6.5% fueron ocasionadas por: policías (305), militares (42), policías municipales (7), policías penitenciarios (1), agentes de los organismos de seguridad y defensa del Estado, sin definir su institución (102). (Gráfica 28)

GRÁFICO 29
REQUERIMIENTOS FISCALES PARA EVALUACIÓN MÉDICO LEGAL DE DELITO SEXUAL, SEGÚN TIPO DE AGRESOR EN NÚMERO DE CASOS ENERO - DICIEMBRE 2023



Fuente: Observatorio Nacional de la Violencia - UNAH - Honduras con datos de Dirección General de Medicina Forense.

De enero a diciembre 2023, en las evaluaciones por delitos sexuales los principales agresores identificados por las víctimas fueron personas cercanas y familiares que registraron el 76.8% de los casos. De éstos, los conocidos acumularon el 26.7% de las denuncias, otro familiar el 17.8%, las parejas o exparejas el 15.9% y padres o madres con el 14.7%.

Los victimarios que eran desconocidos por la víctima acumularon 13.1% y se registraron como agresor 3 policías/militares. En el 9.1% de los casos no se registró información. (Gráfica 29)

Mujer agredida/maltratada:

Es la agresión física hacia la mujer provocada por un hombre vinculado a ella sentimentalmente en el presente o en el pasado. Todo acto de violencia basado en la condición de género que tiene como consecuencia un daño físico, sexual o psicológico.

INCIDENCIA DELICTIVA

La Policía Nacional, por medio de la Dirección Policial de Investigaciones (DPI), registró 39 220 denuncias por delitos contra la propiedad y la integridad corporal en 2023, esto equivale a una reducción de 8.7% con relación a 2022. En promedio, la institución registró 3268 denuncias mensuales.

TABLA 5
INCIDENCIA DELICTIVA DE DELITOS CONTRA LA PROPIEDAD
ENERO - DICIEMBRE 2023

DEPARTAMENTO	EXTORSIÓN	HURTO	ROBO	ROBO/HURTO A EMPRESAS Y NEGOCIOS	ROBO A INSTITUCIONES FINANCIERAS	ROBO/HURTO A VEHICULOS	ROBO/HURTO A VIVIENDAS	ROBO/HURTO DE ARMA	ROBO/HURTO DE CELULAR	ROBO/HURTO DE GANADO	ROBO/HURTO DE VEHICULOS	TOTAL
FRANCISCO MORAZÁN	58	616	7492	408	86	23	825	3	1608	10	75	11204
CORTÉS	98	363	5081	261	8	1	395	15	843	8	286	7359
CHOLUTECA	8	166	1110	23	12	2	196	22	368	36	158	2101
COMAYAGUA	4	263	1005	67	11	0	183	15	105	3	131	1787
EL PARAISO	6	130	445	37	6	0	196	16	140	9	90	1075
ATLÁNTIDA	4	151	570	7	0	4	47	11	174	10	49	1027
YORO	17	46	434	24	1	0	85	8	80	9	122	826
OLANCHO	5	54	175	12	1	4	60	25	82	17	89	524
COLÓN	2	31	191	16	0	0	63	7	107	2	61	480
COPÁN	1	46	202	29	1	0	67	5	35	3	37	426
VALLE	1	18	172	25	0	0	66	2	94	5	31	414
LA PAZ	1	36	149	18	0	0	56	6	13	4	26	309
INTIBUCÁ	6	47	90	10	1	0	56	4	7	6	38	265
SANTA BÁRBARA	10	24	123	12	0	1	28	2	13	1	21	235
LEMPIRA	0	15	48	4	0	0	23	2	8	3	11	114
OCOTEPEQUE	1	18	21	2	0	0	14	2	4	4	8	74
ISLAS DE LA BAHÍA	0	5	11	1	0	0	0	0	0	0	3	20
GRACIAS A DIOS	0	1	1	0	0	0	1	0	1	1	0	5
TOTAL	222	2030	17 320	956	127	35	2361	145	3682	131	1236	28 245

Fuente: Observatorio Nacional de la Violencia - UNAH - Honduras con datos de Dirección Policial de Investigaciones (DPI).

En 2023, la DPI recepcionó 28 245 (70.0%) denuncias por delitos contra la propiedad, reportes e infraganti, que fueron registradas por los agentes de investigación lo que representa una reducción de -9.5% en relación al 2022. Los delitos de hurto, robo, robo/hurto a viviendas y robo/hurto de celulares representan el 89.9% (25 393) del total.

Francisco Morazán, Cortés y Choluteca fueron los departamentos con más denuncias reportadas por la población, acumulando el 73.1% (20 664) de los casos.

En este informe, los datos correspondientes al robo a furgones y carros repartidores están incluidos en la categoría de robo/hurto a empresas y negocios, y los robos a personas fueron incluidos en robos, como es registrado por la DPI. (Tabla 5)

TABLA 6
INCIDENCIA DELICTIVA
DELITOS CONTRA LA INTEGRIDAD CORPORAL
ENERO - DICIEMBRE 2023

DEPARTAMENTO	LESIONES	SECUESTRO	TORTURA	TRATA DE PERSONAS*	TENTATIVA DE VIOLACIÓN	VIOLACIÓN	OTROS DELITOS CONTRA LA LIBERTAD SEXUAL*	VIOLENCIA DOMÉSTICA	VIOLENCIA INTRAFAMILIAR	TOTAL
FRANCISCO MORAZÁN	446	8	0	2	17	144	98	1149	1253	3117
CORTÉS	106	8	1	1	8	128	78	1397	488	2215
COMAYAGUA	214	4	0	0	5	52	21	356	416	1068
ATLÁNTIDA	84	1	2	0	4	27	26	503	107	754
EL PARAISO	129	0	0	0	13	36	14	185	195	572
INTIBUCÁ	193	0	0	0	3	13	5	78	275	567
CHOLUTECA	135	3	0	0	5	53	18	13	253	480
LA PAZ	103	0	0	0	1	37	13	48	207	409
YORO	40	0	0	0	2	25	15	175	102	359
OLANCHO	53	2	0	3	5	50	23	58	117	311
VALLE	78	0	0	2	3	36	7	43	120	289
COLÓN	36	0	0	0	5	26	10	43	151	271
LEMPIRA	59	1	0	1	1	8	5	50	93	218
COPÁN	48	0	0	0	0	10	9	66	55	188
SANTA BÁRBARA	26	0	1	0	2	16	9	32	35	121
OCOTEPEQUE	10	0	0	0	2	0	1	1	3	17
GRACIAS A DIOS	2	0	0	1	0	1	0	1	6	11
ISLAS DE LA BAHÍA	2	0	0	0	0	4	0	2	0	8
TOTAL	1764	27	4	10	76	666	352	4200	3876	10 975

Fuente: Observatorio Nacional de la Violencia - UNAH - Honduras con datos de Dirección Policial de Investigaciones (DPI).

*Se analiza por primera vez, al tener acceso a los datos

Las denuncias de delitos contra la integridad corporal que la DPI recibió, sumaron 10 975. Francisco Morazán, Cortés, Comayagua y Atlántida acumularon el 65.2% de los casos.

La violencia doméstica y la violencia intrafamiliar fueron los delitos de mayor incidencia (73.6%). También se registraron otro tipo de agresiones a la integridad corporal como lesiones, tentativa de violación, violaciones y otros delitos contra la libertad sexual (exhibicionismo, forzar a ver material pronográfico, lenguaje obsceno, insultos sexistas, acoso e insinuaciones sexuales no deseadas) cuyos registros acumularon 2858 denuncias. La DPI contabilizó 27 denuncias por secuestro, 10 casos de trata de personas y 4 de tortura. (Tabla 6)

Cultura Ciudadana:

“Conjunto de costumbres, acciones y reglas mínimas compartidas que generan sentido de pertenencia, facilitan la convivencia urbana y conducen al respeto del patrimonio común y al reconocimiento de los derechos y deberes ciudadanos”

Antanas Mokcus.

MONITOREO DE PRENSA - HOMICIDIOS

El ONV-IUDPAS-UNAH realiza un análisis diario de la criminalidad de muertes por causa externa (homicidios, suicidios, eventos de tránsito, no intencionales y de intencionalidad desconocida) publicadas en los principales medios de prensa escritos y multimedia del país, como una forma de aproximación al contexto en que se desarrollan los hechos narrados por los comunicadores encargados de la fuente policial/judicial al momento de cubrir una escena de crimen y obtener información de fuentes oficiales, relatos de familiares, amigos y testigos.

Los datos recopilados a través del monitoreo han permitido la caracterización de patrones y dinámicas de las muertes por causa externa, información invaluable que la mayoría de veces no está disponible a causa de la reserva por investigación. De manera adicional, el ONV-IUDPAS-UNAH realiza un riguroso proceso de contraste y verificación de cada noticia ingresada en el sistema de monitoreo con los datos provenientes de las fuentes oficiales, a fin de no duplicar los casos ocurridos en un determinado tiempo y lugar e incorporar nueva información obtenida del proceso de monitoreo en los registros administrativos de la Policía Nacional.

Una aclaración importante que el ONV-IUDPAS-UNAH hace, respecto a los datos del monitoreo, es que los registros no representan el total de los casos ocurridos pues la cobertura noticiosa de los hechos sobre violencia y criminalidad se realiza, en su mayoría, dentro de las zonas urbanas. No obstante, sería un error omitir la importante mirada que los medios hacen sobre los posibles móviles que los victimarios tuvieron a la hora de ejecutar la acción violenta, describiendo la escena del crimen y aspectos importantes como la modalidad de muerte, el perfil de la víctima, el número de impactos de arma de fuego o de penetraciones con arma blanca, la presencia o ausencia de señales de tortura, forma de trasladarse de los autores, entre otros datos que se analizan para caracterizar cada muerte violenta ocurrida en Honduras.

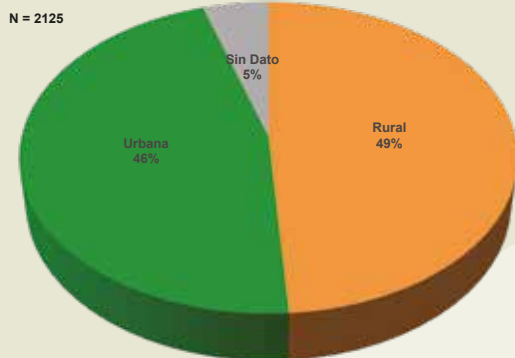
Según el monitoreo de medios del ONV-IUDPAS-UNAH, para el año 2023, se registraron 2125 homicidios que representan el 63.2% de los reportados por las fuentes oficiales.

EL LUGAR DONDE SE EJECUTAN LOS HECHOS

De acuerdo al lugar de georreferencia del hecho, 46% de los homicidios ocurrieron en la zona urbana y 49% en la zona rural. En el 5% se desconoce la zona del hecho. (Gráfica 30)

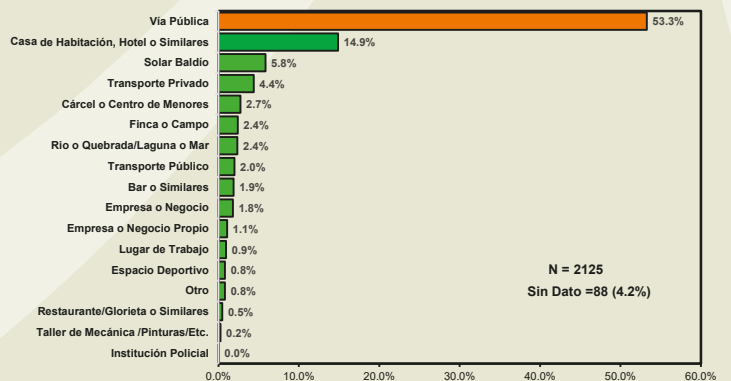
Los registros revelan que el 53.3% de los homicidios fueron cometidos en la vía pública y representan 2125 víctimas. La casa de habitación, hotel o similares acumularon el 14.9%, mientras que, lugares como solar baldío y transporte público o privado sumaron el 12.2% del total. 57 personas perdieron la vida en centros penitenciarios. (Gráfica 31)

GRÁFICA 30
MUERTES POR HOMICIDIO SEGÚN ZONA DEL HECHO
EN PORCENTAJES
ENERO - DICIEMBRE 2023



Fuente: Observatorio Nacional de la Violencia con datos de Monitoreo de Medios (El Heraldo, La Prensa, El Tiempo, La Tribuna, El País y Multimedia - UNAH - Honduras)

GRÁFICA 31
MUERTES POR HOMICIDIO SEGÚN LUGAR DEL HECHO
EN PORCENTAJES
ENERO - DICIEMBRE 2023



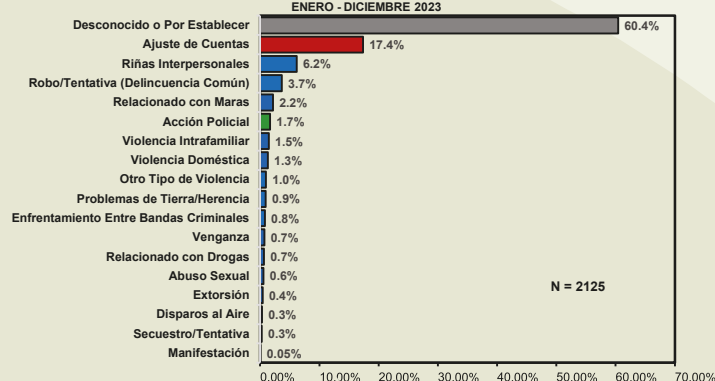
Fuente: Observatorio Nacional de la Violencia con datos de Monitoreo de Medios (El Heraldo, La Prensa, El Tiempo, La Tribuna, El País y Multimedia - UNAH - Honduras)

El Estudio Mundial sobre Homicidio 2023, señala que, a nivel mundial en 2021 se produjeron 458,000 homicidios, una tasa de 5.8 por cada 100.000 habitantes. La región de las Américas registró la tasa más alta (15.0 por cada 100 000 habitantes). Centroamérica es la subregión con la tasa de homicidios más alta y volátil. Fuente: United Nations Office on Drugs and Crime (2023). The Global Study On Homicide 2023. ISBN. 9789210030175

MONITOREO DE PRENSA - HOMICIDIOS

LOS MÓVILES, CONTEXTOS Y MODALIDADES

GRÁFICA 32
MUERTES POR HOMICIDIO SEGÚN CONTEXTO EN PORCENTAJES
ENERO - DICIEMBRE 2023



Fuente: Observatorio Nacional de la Violencia con datos de Monitoreo de Medios (El Heraldo, La Prensa, El Tiempo, La Tribuna, El País y Multimedia - UNAH - Honduras)

Con relación al contexto de los homicidios reportados por el monitoreo de medios, el 60.4% de la incidencia no indicó la información sobre el posible móvil, el 17.4% de los casos fueron perpetrados bajo la modalidad de ajuste de cuentas. Las riñas interpersonales sumaron el 6.2% y 3.7% de las víctimas perdieron la vida a causa de robo o tentativa. Los homicidios relacionados con maras y drogas sumaron 2.9% del total, el abuso sexual, la violencia doméstica e intrafamiliar acumularon el 3.4% y la acción policial 1.7% (36 víctimas). (Gráfica 32)

TABLA 7
MUERTES POR HOMICIDIO SEGÚN CONTEXTO Y SEXO EN PORCENTAJES

ENERO - DICIEMBRE 2023

CONTEXTO	MUJERES		HOMBRES	
	N	%	N	%
Desconocido o Por Establecer	224	58.2%	1038	60.6%
Ajuste de Cuentas	57	14.8%	311	18.2%
Riñas Interpersonales	12	3.1%	116	6.8%
Robo/Tentativa (Delincuencia Común)	14	3.6%	64	3.7%
Relacionado con Maras	13	3.4%	33	1.9%
Acción Policial	4	1.0%	32	1.9%
Violencia Intrafamiliar	10	2.6%	21	1.2%
Violencia Doméstica	25	6.5%	3	0.2%
Otro Tipo de Violencia	3	0.8%	16	0.9%
Problemas de Tierra/Herencia	3	0.8%	17	1.0%
Enfrentamiento Entre Bandas Criminales	0	0.0%	17	1.0%
Venganza	3	0.8%	12	0.7%
Relacionado con Drogas	3	0.8%	11	0.6%
Abuso Sexual	11	2.9%	1	0.1%
Extorsión	0	0.0%	9	0.5%
Disparos al Aire	2	0.5%	5	0.3%
Secuestro/Tentativa	1	0.3%	5	0.3%
Manifestación	0	0.0%	1	0.1%
Total	385	100.00%	1712	100.00%

Fuente: Observatorio Nacional de la Violencia con datos de Monitoreo de Medios (El Heraldo, La Prensa, El Tiempo, La Tribuna, El País y Multimedia)
*13 casos sin dato de sexo

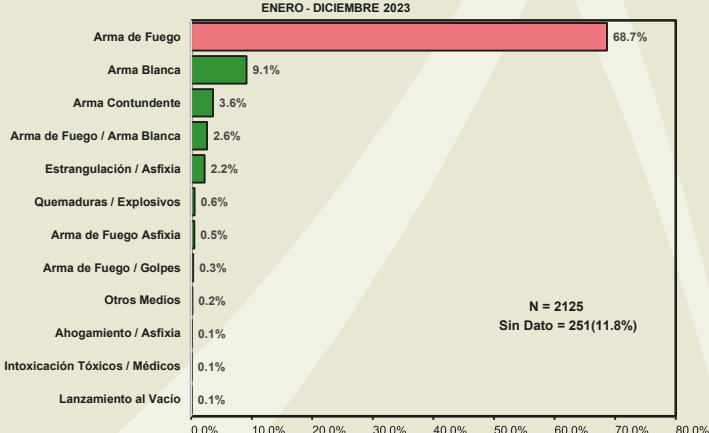
De acuerdo con la desagregación de los homicidios por sexo de las víctimas, los hombres permanecen como el grupo más vulnerable con el 80.6% y las mujeres 18.1%.

Con relación a los contextos de los homicidios, el ajuste de cuentas es el móvil con más víctimas para ambos sexos (14.8% en mujeres y 18.2% en hombres), la riña interpersonal es la segunda causa por la que más hombres mueren en el país con el 6.8% y en el caso de las mujeres es la violencia doméstica con el 6.5%. (Tabla 7)

MONITOREO DE PRENSA EN CIFRAS

- Durante 2023 los medios de comunicación publicaron **2125** homicidios, de los cuales **1712** se cometieron contra **hombres** y **385** contra **mujeres**.
- El **68.7%** (**1459**) de los homicidios fueron perpetrados con **arma de fuego**.
- En el área **urbana** se registraron el **46%** (**984**) de los homicidios y en la zona **rural** el **49%** (**1038**).
- En el 2023 se reportaron **1577** homicidios en eventos de una sola víctima, **165** en espacios donde hubo dos víctimas y **48** en escenas de **homicidios múltiples**.
- El **66.9%** (**976**) de las víctimas por arma de fuego recibieron **siete o más disparos** y **3.2%** (**47**) personas perdieron la vida con uno.

GRÁFICA 33
MUERTES POR HOMICIDIO SEGÚN TIPO DE ARMA EN PORCENTAJES
ENERO - DICIEMBRE 2023



Fuente: Observatorio Nacional de la Violencia con datos de Monitoreo de Medios (El Heraldo, La Prensa, El Tiempo, La Tribuna, El País y Multimedia - UNAH - Honduras)

En los datos recopilados a través de monitoreo de medios, de enero a diciembre 2023, el arma de fuego fue el instrumento más utilizado para consumar los homicidios al registrar el 68.7% del total, seguido en incidencia por el arma blanca con 9.1%, arma contundente 3.6 % y la combinación de arma de fuego/ arma blanca 2.6 %.

En 11.8 % de los casos las fuentes no proporcionaron información sobre el tipo de arma utilizada durante la agresión. (Gráfica 33)

*Delincuencia Organizada/Ajustes de cuentas. En esta categoría se han identificado aquellos hechos donde la víctima presenta las características siguientes: es buscada directamente por los victimarios, ha sido ejecutada sin que se produzca robo, hay signos evidentes de tortura, recibe disparos múltiples. El Observatorio Nacional de la Violencia no puede inferir que las víctimas sean miembros del crimen organizado y cualquier conclusión definitiva tiene que hacerse cuando el proceso judicial concluyó.

MONITOREO DE PRENSA - HOMICIDIOS

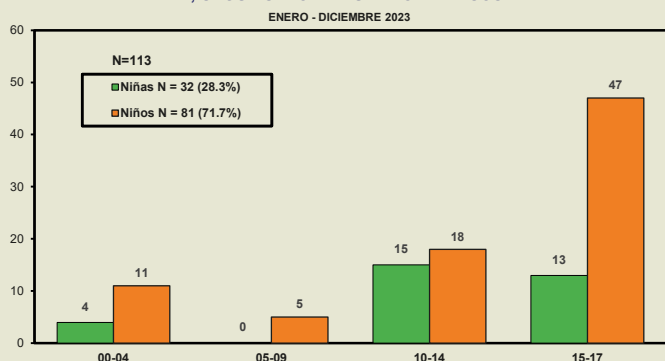
MENORES DE EDAD

De acuerdo con el monitoreo de medios del ONV-IUDPAS-UNAH, durante 2023 se registraron en total 113 homicidios de menores de edad. Al desagregar la información de acuerdo con el sexo de las víctimas, el 71.7% corresponde a niños y las niñas acumularon el 28.3%.

Para ambos sexos, el grupo etario más vulnerable fue el de 15 a 17 años con 60 muertes por homicidio. (Gráfica 34)

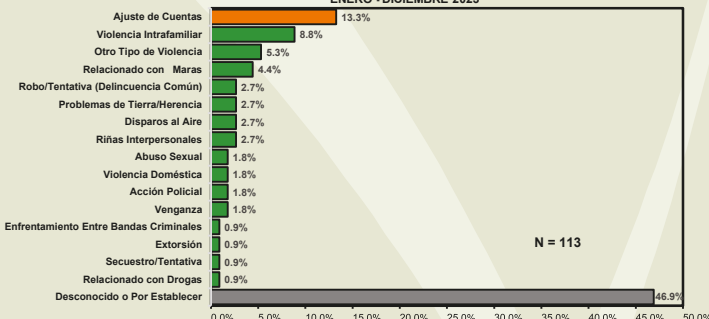
Durante 2023, los medios no reportaron el 46.9% de los contextos de homicidio contra menores de edad. De los contextos registrados, el ajuste de cuentas ocupó el primer lugar con el 13.3% del total de casos. En el orden le siguen, la violencia intrafamiliar (8.8%), otro tipo de violencia (5.3%) y los relacionados con maras (4.4%). Mientras que, las riñas interpersonales, disparos al aire, problemas de tierra/herencia y el robo/tentativa registraron 2.7% cada una. (Gráfica 35)

GRÁFICA 34 MUERTES POR HOMICIDIO DE NIÑOS Y NIÑAS POR GRUPOS DE EDAD, SEGÚN SEXO EN NÚMERO DE CASOS



Fuente: Observatorio Nacional de la Violencia con datos de Monitoreo de Medios (El Heraldo, La Prensa, El Tiempo, La Tribuna, El País y Multimedia) - UNAH - Honduras

GRÁFICA 35 MUERTES POR HOMICIDIO DE NIÑAS Y NIÑOS SEGÚN CONTEXTO EN PORCENTAJES



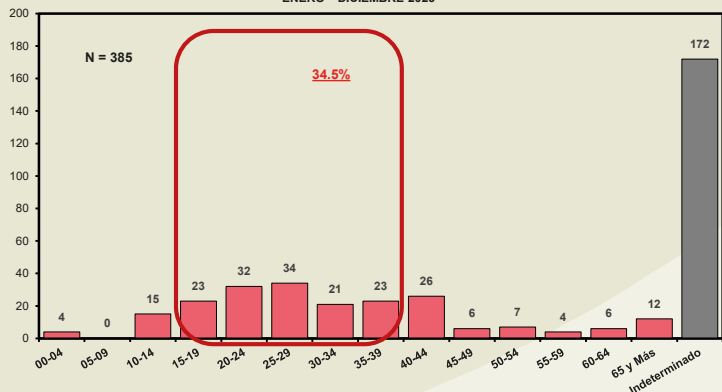
Fuente: Observatorio Nacional de la Violencia con datos de Monitoreo de Medios (El Heraldo, La Prensa, El Tiempo, La Tribuna, El País y Multimedia) - UNAH - Honduras

LAS MUJERES

Los registros de monitoreo de medios, muestran que, 385 mujeres fueron víctimas de homicidio en Honduras en 2023, registro que representa el 93.6% del reporte provisto por fuentes oficiales. El grupo etario más afectado fue el de niñas y mujeres de 15 a 39 años, al sumar el 34.5% de las víctimas. Los datos muestran que las mujeres sufren violencia homicida durante todas las etapas de su vida. (Gráfica 36)

Según la ocupación de las víctimas mujeres, el 12.2% eran privadas de libertad, 3.6% amas de casa, 2.9% estudiantes y 2.6% obreras o trabajadoras por cuenta propia. Los medios de comunicación no reportaron la ocupación del 67.3% de las mujeres muertas por homicidio. (Gráfica 37)

GRÁFICA 36 MUERTES POR HOMICIDIO DE MUJERES POR GRUPOS DE EDAD EN NÚMERO DE CASOS



Fuente: Observatorio Nacional de la Violencia con datos de Monitoreo de Medios (El Heraldo, La Prensa, El Tiempo, La Tribuna, El País y Multimedia) - UNAH - Honduras

GRÁFICA 37 MUERTES POR HOMICIDIO EN MUJERES SEGÚN OCUPACIÓN DE LA VÍCTIMA EN PORCENTAJES

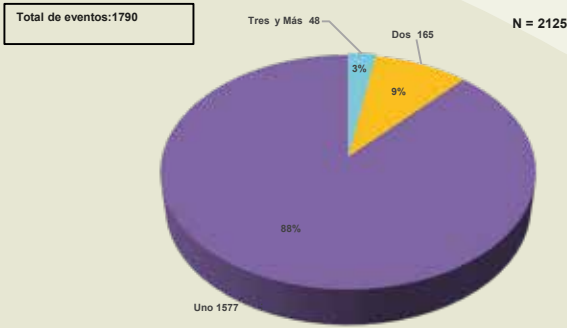


Fuente: Observatorio Nacional de la Violencia con datos de Monitoreo de Medios (El Heraldo, La Prensa, El Tiempo, La Tribuna, El País y Multimedia) - UNAH - Honduras

Crimen Organizado: el dinero procedente de las actividades ilícitas se estima en 800,000 millones de euros anuales, 15% del comercio mundial. Conflictos Globales, Violencias Locales – Taume Courbet

MONITOREO DE PRENSA - HOMICIDIOS

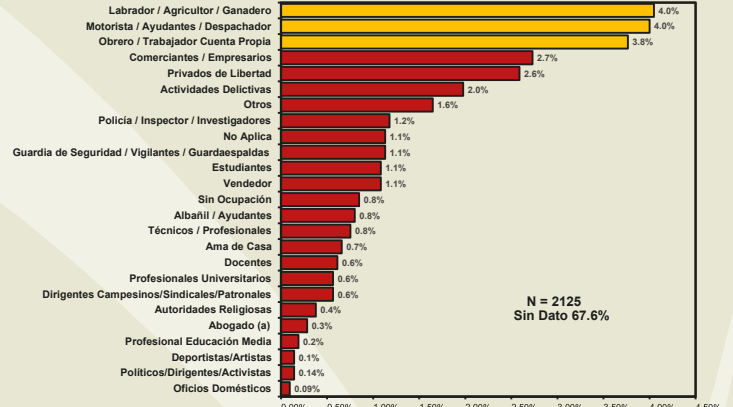
GRÁFICA 38
MUERTES POR HOMICIDIO SEGÚN NÚMERO DE VÍCTIMAS EN PORCENTAJES
 ENERO - DICIEMBRE 2023



Fuente: Observatorio Nacional de la Violencia con datos de Monitoreo de Medios (El Heraldo, La Prensa, El Tiempo, La Tribuna, El País y Multimedia - UNAH - Honduras)

De acuerdo con el número de víctimas por evento de homicidio, de enero a diciembre de 2023 se registraron en total 2125 muertes que ocurrieron en 1790 escenas de crimen. En 1577 eventos de homicidios perdió la vida una persona por hecho, en 165 se registraron dos víctimas en cada uno y en escenarios de homicidios múltiples se reportaron 48 eventos con 3 o más víctimas en cada caso que suman 218 muertes. (Gráfica 38)

GRÁFICA 39
MUERTES POR HOMICIDIO SEGÚN OCUPACIÓN DE LA VÍCTIMA EN PORCENTAJES
 ENERO - DICIEMBRE 2023



Fuente: Observatorio Nacional de la Violencia con datos de Monitoreo de Medios (El Heraldo, La Prensa, El Tiempo, La Tribuna, El País y Multimedia - UNAH - Honduras)

Los medios de comunicación no establecieron la ocupación del 67.6% de las víctimas de homicidio, sin embargo, con los datos disponibles se observa que el 4.0% de las víctimas corresponden a personas que se desempeñan en actividades relacionadas con la agricultura o cultivo de tierra, en incidencia le siguen: los transportistas con el 4.0%, los comerciantes/empresarios y los obreros y trabajadores por cuenta propia con el 6.5%. (Gráfica 39)

VIOLENCIA Y LA INFORMACIÓN

“Es importante disponer de datos fidedignos sobre la violencia, no sólo para planificar y vigilar, sino también para sensibilizar a la población. Sin información, poca presión puede ejercerse para que las personas reconozcan el problema o reaccionen ante él... numerosos actos violentos no se registran nunca porque no se ponen en conocimiento de las autoridades. En otros casos sí se notifican, pero los archivos no recogen toda la información necesaria para comprender el problema”.

Informe mundial sobre la violencia y la salud. Washington, D.C., Organización Panamericana de la Salud, Oficina Regional para las Américas de la Organización Mundial de la Salud, 2002. pág. 6 y 7.

LAS ARMAS DE LA VIOLENCIA HOMICIDA

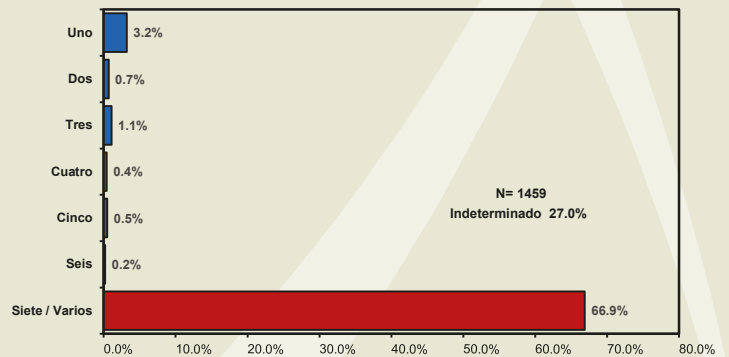
De 2005 a 2023, en Honduras perdieron la vida **71 719** personas por herida de arma de fuego (81.3% del total de homicidios).

El ONV-IUDPAS-UNAH demanda del Estado la destrucción de las armas de uso prohibido, incautadas, decomisadas y las entregadas voluntariamente. La Secretaría de Estado en el Despacho de Defensa Nacional debe coordinar con la Secretaría de Seguridad, el Ministerio Público y el Poder Judicial las acciones para la destrucción de armas de fuego, municiones y materiales relacionados que están en poder de la Policía Nacional, el Ministerio Público y las Fuerzas Armadas.

El destino final del material resultante debe servir para levantar un monumento en memoria de las víctimas de la violencia armada en Honduras.

¡Nacimos sin armas y queremos crecer sin ellas!

GRÁFICA 40
MUERTES POR HOMICIDIO SEGÚN NÚMERO DE IMPACTOS RECIBIDOS EN PORCENTAJES
 ENERO - DICIEMBRE 2023



Fuente: Observatorio Nacional de la Violencia con datos de Monitoreo de Medios (El Heraldo, La Prensa, El Tiempo, La Tribuna, El País y Multimedia - UNAH - Honduras)

De los 2125 homicidios registrados por el monitoreo de medios del ONV-IUDPAS-UNAH, 1459 fueron cometidos con arma de fuego. Según el número de heridas descritas, el 66.9% recibió 7 o más disparos y 89 víctimas entre 1 y 6 impactos. Los casos donde no se informó sobre la cantidad de heridas recibidas por arma de fuego sumaron el 27.0% del total. (Gráfica 40)

Elaborado por:

Migdonia Ayestas, Gloria Licona, Francis Martínez, Ronny Barahona, Maira Cacho y Martha Salinas